

TITULARRAK	ADIERAZLEAK	Azken datua	Δ Urte artekoa (%) <small>*aurreko aldia</small>	Azken datuaren datua	
<ul style="list-style-type: none"><li>Guztira, 20.981 langabe erregistratu dira uztailean. BAIren arabera, bigarren hiruhilekoa %9,35eko langabezia-tasarekin itxi da.</li><li>Guztira, 194.949 pertsona daude afiliatuta, aurreko hilabeteari dagokionez %0,7 gehiago da. %9,8 jaitsi dira hiriko enpresek egindako kontratuak.</li><li>Saltoki handietako eta elikagaien kateetako salmentak urte arteko %0,6 jaitsi izan dira hilabetea amaitzerakoan. Jakien salmentek eta gainerako produktuen salmentek behera egin dute.</li><li>Bilboko jarduera turistikoak hobera egin du, izan ere, urtez urteko igoera izan dute bidaiarien sarrerek (%0,7), baina ostatu-gauak behera egin dute (%0,2). Eskuragarri dauden logelek ere gora egin dute (%2,7).</li><li>221 merkataritza-sozietate berri erregistratu dira, eta hori 2023ko aldi berean baino %2,8 gehiago da. 74 sozietate desegin dira (hau ere, %2,8 gehiago).</li><li>Bilboko aireportuan 653.238 bidaiari erregistratu dira ekainean, hau da, 2023ko hilabete horretan baino 48.991 gehiago.</li><li>Portuko trafikoak gora egin du (%3,7) ekainean, eta 3 milioi tona baino gehiago ere garraiatu dira.</li></ul>	<strong>Lan-merkatua</strong> <strong>Afiliatuak</strong> (kop.) <strong>Erregistratutako langabeak</strong> (kop.) <strong>Langabezia-tasa</strong> (BAI) <strong>Erregistratutako kontratuak</strong>	<strong>194.949</strong> <strong>20.981</strong> <strong>9,35</strong> <strong>12.070</strong>	<strong>0,7*</strong> <strong>-0,4*</strong> <strong>-0,94</strong> <strong>-9,8</strong>	<strong>eka.</strong> <strong>eka.</strong> <strong>II. HH</strong> <strong>eka.</strong>	
		<strong>Merkataritza</strong> <strong>Saltoki handiak eta elikagaien kateak: salmenta-indizea</strong> <small>(2022. urtea = 100eko oinarria)</small>	<strong>99,4</strong>	<strong>-0,6</strong>	<strong>eka.</strong>
		<strong>Turismoa</strong> <strong>Bidaiarien sarrera</strong> (kop.) <strong>Ostatu-gauak</strong> (kop.)	<strong>99.704</strong> <strong>192.157</strong>	<strong>0,7</strong> <strong>-0,2</strong>	<strong>eka.</strong> <strong>eka.</strong>
		<strong>Ekonomia eta enpresa</strong> <strong>Sortutako merkataritza-sozietateak</strong> <strong>Deseginako merkataritza-sozietateak</strong>	<strong>221</strong> <strong>74</strong>	<strong>2,8</strong> <strong>2,8</strong>	<strong>II. HH</strong> <strong>II. HH</strong>
		<strong>Garraioa</strong> <strong>Bidaiarien aireko garraioa</strong> (kop.) <strong>Salgaien itsas garraioa</strong> (milioi tona)	<strong>653.238</strong> <strong>3,1</strong>	<strong>8,1</strong> <strong>3,7</strong>	<strong>eka.</strong> <strong>eka.</strong>

## DATU BAT

**%9,35**

Langabezia-tasa BAI

# LAN-MERKATUA

## Erregistratutako langabezia

Ekainean 81 langabe gutxiago erregistratu ziren, hau da, hiletik hilera %0,4 gutxiago, eta 20.981 langabe daude udalerrian.

Langabezia-tasa jaitsi egin da gizonen artean eta igo emakumeen artean, -%1,1 eta %0,1, hurrenez hurren. Datu absolutuetan, hilabetearen amaieran 97 gizon langabe eta 16 emakume langabe gehiago egon dira.

Adin-taldeen arabera, 45 urte eta gehiagokoetan bakarrik jaitsi da langabezia, -%0,9 eta 107 langabe gutxiago; 25-44 urtekoetan mantendu egin da eta talde gazteenean igo, %1,5 eta 26 langabe gehiago.

Sektoreen arabera, igo egin da langabezia zerbitzuetan (%0,0 eta 7 langabe gehiago) eta lehen enpleguaren bila dabilzaten artean (%0,4 eta 14 gehiago) Gainerakoetan behera egin du: lehen sektorean (-%3,0 eta 12 gutxiago), industrian (-%4,2 eta 60 gutxiago) eta eraikuntzan (-%2,2 eta 30 gutxiago).

**Benchmarkina.** Espainiako bost hiriburu handienetan (G-5) erregistratutako langabezia %1,4 murriztu da aurreko hilaren aldean. Taldeko hiri guztiek behera egin dute. Beherakadarik nabariena Zaragozan erregistratu da (-%2,4), eta txikiena Sevillan (-%0,4).

Euskal hiriburuen multzoan (G-3), erregistratutako langabezia-tasa %1,0 jaitsi da. Bakarrik igo da Donostian (%1,2). Behera egin du Gasteizen (-%1,0) eta Iruñean (-%2,5).

Langabeziak behera egin du EAEn (-%0,1). Araban ere hil batetik bestera jaitsi da (-%0,9), Bizkaian mantendu egin da eta Gipuzkoan igo (%0,3).

## Afiliatuak

Ekainaren amaieran Bilboko enpresetan 194.949 afiliatu zeuden, hau da, maiatzean baino 1.332 enplegu gehiago %0,7 gehiago, alegia.

Araubideen arabera, hilabete batetik bestera afiliazioak gora egin du erregimen orokorrean (1.313 enplegu), langile autonomoen erregimen berezian (5 gehiago) eta erregimen berezietan (nekazaritza eta itsasoa) (21 afiliazio gehiago). Etxeko langileenak 7 enplegu galdu ditu.

Sektore guztiek dute afiliazioa: Zerbitzuetan 1.017 afiliatu gehiago daude (%0,6), Industrian 189 gehiago (%2,1), Eraikuntzan 116 gehiago (%1,3) eta Lehen Sektorean 10 gehiago (%4,1).

### Erregistratutako langabeak

Hilabete arteko  $\Delta$

<b>Ekaina</b>	<b>20.981 pertsona</b>
	<b>%0,4</b> ▼
Emakumeak	%0,1 ▲
Gizonak	%1,1 ▼

### Benchmarkina

Hilabete arteko  $\Delta$

<b>Bilbo</b>	<b>%0,4</b> ▼
<b>G-5</b>	<b>%1,4</b> ▼
<b>G-3</b>	<b>%1,0</b> ▼

G-5: Madril, Bartzelona, Valentzia, Sevilla eta Zaragoza  
G-3: Donostia, Gasteiz eta Iruñea

### Populazio afiliatua, araubideen arabera

Hilabete arteko  $\Delta$

<b>Ekaina</b>	<b>194.949 pertsona</b>
	<b>%0,7</b> ▲
Araubide orokorra	%0,8 ▲
Autonomoak	%0,0 ▲
Etxeko Sistema Berezia	%0,1 ▼
Beste batzuk	%2,8 ▲

Zerbitzuetan, eta datu absolutuetan, nabarmentzen dira administrazio-jarduerak eta zerbitzu lagungarriak, Osasuna eta Merkataritza (743, 717 eta 377 gehiago, hurrenez hurren). Jaitsierak izan dira, besteak beste, Hezkuntza eta Ostalaritza (1.507 eta 189 gutxiago, hurrenez hurren).

**Urte artean** enpleguak % 5,4ko hazkundea izan du, hau da, 9.983 afiliatu gehiago. Afiliazioa % 6,4 hazi da araubide orokorrean eta -%0,9 jaitsi Etxekoen unitatean.

Langile autonomoen araubide bereziak 30 hilabetez jarraian behera egin du urte artean, eta %0,3 hazi da.

Sektoreen arabera, Zerbitzuetan 9.779 afiliatu gehiago daude (%5,9) eta Industrian 281 gehiago (%3,2). Eraikuntzan 54 enplegu gutxiago daude (-%0,6) eta Lehen sektorean 23 gutxiago (-%8,4).

Hazkunde absolutuak nabarmentzen dira Administrazio-jardueran, Hezkuntzan, Merkataritzan eta Osasun arloetan (2.194, 1.497, 1.248 eta 1.034 afiliatu gehiago, hurrenez hurren).

**Benchmarkina.** Espainiako bost hiriburu nagusien multzoan (G-5) afiliazioak % 0,3ko gorakada izan du aurreko hilaren aldean. Sevilla (-%0,3) eta Zaragoza (-%0,1) bakarrik jaitsi dira; taldeko gainerako hiriburuek afiliazioa dute. Hazkunderik nabarmenena Valentzian erregistratu da (%0,5).

G-3ko hiriburuetan, batera hartuta, afiliatuen kopurua %1,0 hazi da. Iruña %1,5 igo da, Donostia %0,9 eta Gasteiz %0,7.

EAEn, oro har, afiliatuak %0,1 igo dira hilabete artean. Araban (%0,1) eta Gipuzkoan (%0,4) afiliatuen kopurua hazi da. Bizkaian hiletik hilera 204 enplegu galdu dira (%0,04 gutxiago).

## Kontratuak

Ekainean 12.070 kontratu formalizatu ziren Bilboko enpresetan, hau da, aurreko urteko hilabete berean baino -%9,8 eta 1.311 kontratu gutxiago. Urtetik urtera murriztu egin dira emakumeei eta gizonei egindako kontratuak, 636 eta 675 gutxiago, hurrenez hurren.

Kontratuak adin-tarte guztietan jaitsi dira: gazteenen taldean -%1,3, hau da, 50 kontratu gutxiago; 25-44 urtekoen taldean -%14,9 murriztu dira (939 gutxiago); eta 45 urte eta gehiagokoen taldean -%9,6 (322 gutxiago). Erregistratutako kontratuen %44,4 25-44 urte bitarteko adin-tarteari dagozkio (5.364 kontratu), %30,5 gazteenei (3.680) eta gainerako %25,1 45 urte eta gehiagokoei (3.026).

### Afiliatuak, jarduera-sektoreen arabera

Hilabete arteko Δ

<b>Ekaina</b>	<b>194.949 pertsona</b>
	<b>%0,7 ▲</b>
Zerbitzuak	%0,6 ▲
Eraikuntza	%1,3 ▲
Industria	%2,1 ▲
Lehen sektorea	%4,1 ▲

### Benchmarkina

Hilabete arteko Δ

<b>Bilbo</b>	<b>%0,7 ▲</b>
<b>G-5</b>	<b>%0,3 ▲</b>
<b>G-3</b>	<b>%1,0 ▲</b>

G-5: Madril, Bartzelona, Valentzia, Sevilla eta Zaragoza  
G-3: Donostia, Gasteiz eta Iruña

### Erregistratutako kontratuak

Urte artekoa Δ

<b>Ekaina</b>	<b>12.070 pertsona</b>
	<b>%9,8 ▼</b>
Emakumeak	%8,6 ▼
Gizonak	%11,2 ▼
Lehen sektorea	%53,3 ▼
Industria	%33,3 ▼
Eraikuntza	%6,0 ▲
Zerbitzuak	%9,0 ▼
Kontratutako pertsonak	%7,0 ▼

Sektoreka, bakarrik egin dute gora kontratuak Eraikuntzan, % 6,0, hau da, 23 kontratu gehiago. Behera egin dute Zerbitzuetan (-%9,0; 1.104 gutxiago), Industrian (-%33,3; 222 gutxiago) eta Lehen sektorean (-%53,3; 8 gutxiago).

Aldi baterako lan-kontratuak kontratu guztien %77,3 izan dira ekainean. 9.191 pertsona kontratatu dira eta %54,7 emakumeak dira. Hau da kontratu-txandakatzearen indizea: pertsona bakoitzeko 1,31 kontratu.

## BAI

Bigarren hiruhilekoa enpleguaren dinamismoagatik nabarmentzen da, okupazioaren datu handia uzten baitu (serie historikoa hasi zenetik bigarren hiruhileko batean izandako onena) eta biztanleria aktiboaren hazkundera estimulatu baitu (%10,7).

Zerbitzuen sektorera lotutako dinamismoa.

### Biztanleria landuna

Okupazioaren hazkundera (%11,8) emakumeen artean gertatu da bereziki, gizonen hazkundera bikoiztu baitute, 11.600 emakume landun gehiagorekin eta 5.600 gizon landun gehiagorekin.

Langabezia-tasak hoberantz egin du 3,37 puntu portzentualetan eta, beraz, %53,44koa da.

Zerbitzuen sektoreak bakarrik irabazi du okupazioa, eta 20.100 enplegu gehiago ditu bigarren hiruhilekoan.

Industriak eta Eraikuntzak okupazioa galdu dute, 1.600 eta 700 enplegu gutxiago, hurrenez hurren. Lehen sektorean ere behera egin du, 500 enplegu gutxiago.

### Biztanleria langabetua

Langabezia-tasak behera egin du eta % 9,35ekoa da. Soilik emakumeen langabeziak egin du behera (-4,18pp eta 2.800 langabetu gutxiago).

Izan ere, langabeziak gora egin du gizonen artean (2.900 langabe gehiago), eta, ziurrenik, Industrian eta Eraikuntzan izan den enplegu-murrizketaren eragina handiagoa izan da.

### Biztanle landunei egindako inkesta BAI – II.

hiruhilekoa

Δ Hiruhileko artekoa

<b>Langabezia-tasa</b>	%9,35	
	<b>0,94 pp</b>	▼
Emakumeak	4,18 pp	▼
Gizonak	2,05 pp	▲
<b>Biztanleria aktiboa</b>	%10,7	▲
<b>Biztanleria landuna</b>	%11,8	▲
<b>Biztanleria langabetua</b>	%0,6	▲

## MERKATARITZA

### Merkataritzako saltoki handiak eta elikagaien kateak

Bizkaiko saltoki handietako eta elikadura-kateetako salmentak, ekainean, %0,6 jaitsi dira urte batetik bestera, lan-egutegi homogeenari dagokionez. Aurreko hilabetearekin alderatuta, %0,8 igo dira salmentak.

Elikagaien salmentek %0,3 egin dute behera 2023ko ekainarekin alderatuta eta gainerako produktuak maila berean mantendu dira (-%1,2) aldi berean.

Bizkaiko saltoki handietan lanean ari direnen indizeak urterik urte %1,6ko gorakada izan du.

Lurraldeka, saltoki handietako eta elikagaien kateetako salmentek behera egin dute Gipuzkoan (-%1,3) eta Araban (-%3,8). EAEn, orokorrean, %1,3 egin dute behera.

#### Saltoki handiak Bizkaia

Urte artekoa  $\Delta$

<b>Ekaina</b>	<b>99,4</b>
<b>Salmenta-indizea</b>	<b>%0,6 ▼</b>
- Elikadura	%0,3 ▼
- Gainerako produktuak	%1,2 ▼
<b>Landunak</b>	<b>%1,6 ▲</b>

## TURISMOA

Bilboko hotel-establezimenduetan 192.157 ostatu-gau erregistratu dira ekainean, hau da, %0,2ko beherakada egon da urtetik urtera (340 ostatu-gau gutxiago).

Bidaiarien sarrerak %0,7 egin du gora eta Estatuko artean bakarrik egin du gora, urte arteko %3,8. Atzeritarrak, hiriko hotel-establezimenduetako sarrera guztien %58,9, %1,4 jaitsi dira.

Hiriko hoteletan ostatu hartutako bidaiari guztien artean, Madrilgo Erkidegokoak dira nagusi (%23,6), ondoren, EAekoak (%17,0), Kataluniakoak (%14,7) eta Andaluziakoak (%7,2). Atzerriko bidaiarien artean, hauek nabarmentzen dira: AEB (%13,1), Erresuma Batua (%10,3), Alemania (%11,0), Frantzia (%7,9) eta Herbehereak (%7,0).

Batez besteko egonaldiak behera egin du ekainean: bidaiari bakoitzeko 1,93 ostatu-gau.

Logela eskuragarriko diru-sarrerak 107,6 eurokoak dira, hau da, %2,7 gehiago urte artean. Batez besteko eguneko tarifa 133,2 eurokoa da.

**Benchmarkina.** Euskal hiriburuak aintzat hartuta (G-3), hoteletako ostatu-gauen bilakaera positiboa izan da, %5,3 hazi da urtetik urtera. Gasteizen %7,8 hazi dira, Donostian %5,6 eta Iruñean %1,3. EAE osoan gorakada %3,0koa izan da aurreko urteko ekainaren aldean.

#### Ostatu-gauak

$\Delta$  Urte artekoa

<b>Ekaina</b>	<b>192.157 ostatu-gau</b>
	<b>%0,2 ▼</b>
Hiru izar eta gehiagoko hotelak	%1,8 ▲
Gainerako hotelak eta ostatuak	%5,8 ▼

#### Bidaiarien sarrera

$\Delta$  Urte artekoa

<b>Ekaina</b>	<b>99.704 sarrera</b>
	<b>%0,7 ▲</b>
Nazionalak	%3,8 ▲
Atzeritarrak	%1,4 ▼

#### Batez besteko egonaldia

$\Delta$  Urte artekoa

<b>Ekaina</b>	<b>1,93 ostatu-gau/bidaiari</b>
	<b>%0,5 ▼</b>

#### Sektorearen errentagarritasun-adierazleak

$\Delta$  Urte artekoa

Logela bakoitzeko eguneko batez besteko tarifa (€)	%2,6 ▲
Diru-sarrerak libre dagoen logelako (€)	%2,7 ▲

#### Benchmarkina

Hilabete arteko  $\Delta$

<b>Bilbo</b>	<b>%0,2 ▼</b>
<b>G-5</b>	<b>%3,1 ▲</b>
<b>G-3</b>	<b>%5,3 ▲</b>

G-5: Madril, Bartzelona, Valentzia, Sevilla eta Zaragoza  
G-3: Donostia, Gasteiz eta Iruñea

Bestalde, Estatuko hiriburu nagusietan (G-5) ostatu-gauek %3,1eko gorakada izan dute. Multzo horretako hiriburu guztietan areagotu da ostatu-gauek kopurua. Zaragozan eman da gorakadarik handiena: %7,2.

## ENPRESAK

### Sozietate berriak

2024ko bigarren hiruhilekoan Bilbon 221 merkataritza-sozietate berri eratu dira; hau da, %2,8 igo da aurreko urteko aldi beraren aldean (6 sozietate gehiago, datu absolutuetan).

Sektoreka, Zerbitzuetan 190 sozietate sortu dira, hau da, aurreko urtean baino 15 gehiago, Eraikuntzan 20 (8 gutxiago) eta Industrian 11 (1 gutxiago).

Bigarren hiruhilekoan 74 sozietate desegin dira, aurreko urteko hiruhileko berean baino 2 gehiago. %81 zerbitzuen sektoreari dagokio, %12 eraikuntzari eta %7 industriari.

Aurten, lehen eta bigarren hiruhilekoetan, 452 sozietate berri sortu eta 208 desegin dira, aurreko urteko aldi berean baino %2 eta %18,9 gehiago, hurrenez hurren.

#### Merkataritza-sozietateak

Δ Urte artekoa

##### II. hiruhilekoa

Sortutakoak	%2,8 ▲
Deseginda	%2,8 ▲

## GARRAIOA

### Aireko garraioa

Bilboko aireportuak 653.238 bidaiari erregistratu ditu ekainean (iritsierak eta irteerak); beraz, urte artean %8,1eko igoera izan du (aurreko urteko hilabete berean baino 48.991 bidaiari gehiago). Emaizta horiekin, gainera ekaineko daturik onena lortu du, jarduera hasi zuenetik.

Bidaiarien kopuruak gora egin du hegaldi nazionaletan zein nazioartekoetan. Lehenengoetan 7.224 bidaiari gehiago izan dira urtetik urtera (%2,0), eta bigarrenen artean 42.005 gehiago (%17,1).

Hilean zehar egindako hegaldiak, iritsierak eta irteerak batuta, 4.908 izan dira (%3,1eko hazkundera), eta garraiatutako salgaiak ere igo egin dira (%31,2).

Aurten, urtarriletik ekainera, 3.159.916 bidaiari izan dira, 2023ko aldi berean baino %11,8 gehiago.

#### Aireko garraioa

Δ Urte artekoa

Ekaina	653.238 bidaiari
	%8,1 ▲
Nazionalak	%2,0 ▲
Nazioartekoak	%17,1 ▲
Salgaiak (kg)	%31,2 ▲
Hegaldiak	%3,1 ▲

**Benchmarkina.** Espainiako bost hiri nagusien barruan (G-5), urtetik urtera %12,9ko igoera kontabilizatu da bidaiariei dagokienez. Taldeko aireportu guztietan bidaiarien kopuruak gora egin du. Sevilla da altuena (%15,4) eta Valentzia baxuena (%9,2).

G-3 multzoan, bidaiarien trafikoari begira, %1,8 igo da urtetik urtera. Iruñean %45,2 handitu da eta Donostian %3,4. Gasteizen %19,1 jaitsi da.

## Itsas garraioa

Bilboko Portuak 3,1 milioi tonako trafikoa ekainean, hau da, %3,7 gehiago aurreko urteko hilabete berberarekin alderatuta.

Solteko salgai likidoen trafikoa (petrolioa eta gasa, funtsean) portuan ekainean salgaien %65,5 izan da, eta urte arteko %9,2ko igoera erregistratu du. Solteko gai solidoen trafikoak (zerealak, soja eta ikatza, besteak beste) %26,1 egin zuen behera, eta salgai orokorrak gora (%4,9).

Ekainean 13 itsas bidaia erregistratu dira.

Metatutako datuari dagokionez, urtarriletik ekainera, 18,1 milioi tona lortu dira portuko trafikoan, aurreko urteko aldi berean baino %9,7 gehiago.

### Benchmarkina

Hilabete arteko  $\Delta$

<b>Bilbo</b>	%8,1 $\blacktriangle$
<b>G-5</b>	%12,9 $\blacktriangle$
<b>G-3</b>	%1,8 $\blacktriangle$

G-5: Madril, Bartzelona, Valentzia, Sevilla eta Zaragoza  
G-3: Donostia, Gasteiz eta Iruñea

### Itsas garraioa Ekaina

$\Delta$  Urte artekoa

<b>Portuko trafikoa</b>	3,1 milioi tona %3,7 $\blacktriangle$
<b>Bidaiariak garraiatzea</b>	32.799 bidaiari %2,2 $\blacktriangledown$
<b>Itsas bidaiariak (kop.)</b>	15.259 %18,1 $\blacktriangledown$

## ADIERAZLEEN TAULA

	Azken datua	Urtetik urterako aldakuntza (%) *aurreko aldia	Data Azken datua
<b>Lan-merkatua</b>			
Erregistratutako langabeak (kop.)	20.981	-0,4*	2024ko ekaina
Afiliatuak (kop.)**	194.949	0,7*	2024ko ekaina
Erregistratutako kontratuak (kop.) **	12.070	-9,8	2024ko ekaina
Biztanle aktiboak (milakotan)	179,4	10,7	2024ko II. HH
Biztanleria landuna (milakotan)**	162,6	11,8	2024ko II. HH
Langabeak (milakotan)	16,8	0,6	2024ko II. HH
BAlko langabezia-tasa (%)	9,35	-0,94*PP	2024ko II. HH
<b>Merkataritza</b>			
Kontsumoko prezioen indizea (KPI)***	116,6	0,4*	2024ko ekaina
Afiliatuak**	20.512	1,9*	2024ko ekaina
Txikizkako merkataritzako salmentak (indizea)***	108,6	-0,5	2024ko I. HH
Saltoki handietako eta elikagaien kateetako salmentak	99,4	-0,6	2024ko ekaina
<b>Turismoa</b>			
Bidaerien sarrera	99.704	0,7	2024ko ekaina
Ostatu-gauak	192.157	-0,2	2024ko ekaina
Batez besteko egonaldia (ostatu-gauak/bidaiari)	1,93	-0,5	2024ko ekaina
Hoteletako okupazio-maila (%)	64,2	0,3 pp	2024ko ekaina
Diru-sarrerak libre dagoen logelako (€)	107,6	2,7	2024ko ekaina
<b>Ekonomia eta enpresa</b>			
Bizkaiko BPGd	118,4	0,6*	2024ko I. HH
Industria-produkzioa (indizea)***	119,0	-3,0	2024 mai
Merkataritza-sozietate berriak	452	%2	2024ko urtarrila-ekaina
Zerbitzuetako salmentak (indizea)***	112,6	3,8	2024ko I. HH
Etxebizitza berriaren batez besteko prezioa (m <sup>2</sup> )	4.297,3	58,9	2024ko I. HH
Etxebizitza erabiliaren batez besteko prezioa (m <sup>2</sup> )	2.912,8	5,8	2024ko I. HH
<b>Garraioa</b>			
Bidaerien aire bidezko garraioa	653.238	8,1	2024ko ekaina
Hegaldiak	4.908	3,1	2024ko ekaina
Salgaien itsas garraioa (milioi tonatan)	3,1	3,7	2024ko ekaina

\* Aldakuntza-tasa aurreko epearen aldean. \*\* Bilboko enpresetan. \*\*\* Bizkaiari dagokiona.

Iturriak: Geuk egina, Eustaten, ElNren, Inklusio, Gizarte Segurantza eta Migrazio Ministerioaren, Eusko Jaurlaritzaren, Lanbideren, EEZPren, Merkataritza Erregistroaren, AENAREN, Estatuko Portuen, Bizkaiko Foru Aldundiaren eta Bizkaiko Garraio Partzuegoaren datuetan oinarrituta.

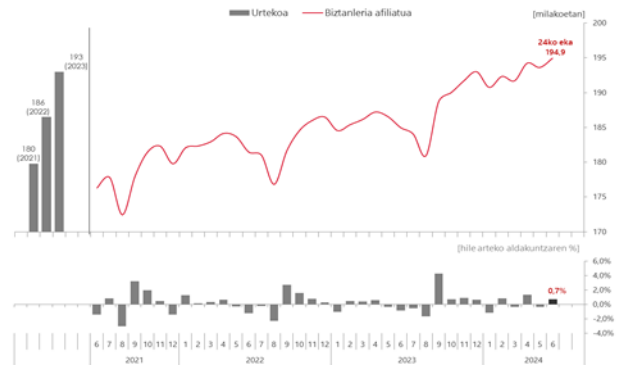


## GRAFIKOAK

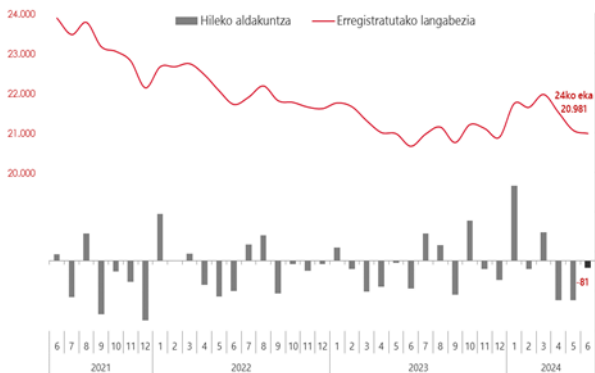
### BAI



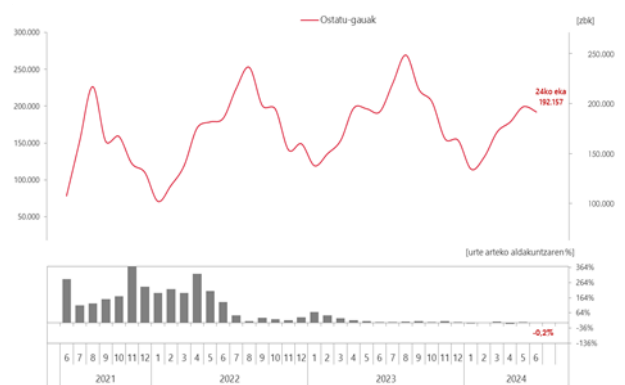
### Afiliatuak



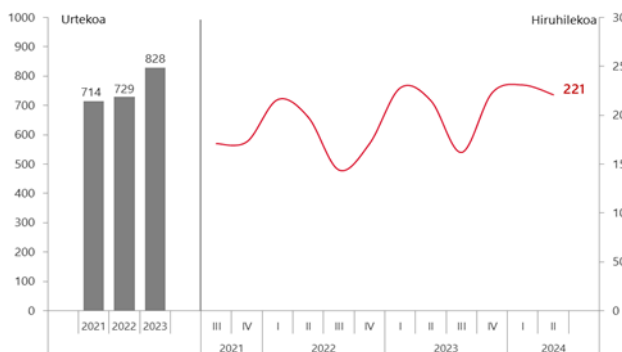
### Erregistratutako langabezia



### Hotel-gauak



### Merkataritza-sozietate berriak



### Aireportuko bidaiariak

