

LAN-MERKATUA

Erregistratutako langabezia

Uztailean 406 langabe gutxiago erregistratu ziren, hau da, hiletik hilera % 1,9 gehiago, eta 21.387 langabe daude udalerrian.

Langabezia-tasa hazi egin da gizonen eta emakumeen artean, % 1,2 eta % 2,5, hurrenez hurren. Termino absolutuetan, hilabete amaieran 296 emakume langabe eta 110 gizoneko langabe zeuden.

Langabeziaren gorakada egon da adin-talde guztietan. Datu erlatiboek dagokienez, gazteenen artean gehiago dira (% 4,6), eta horiek dira, halaber, langabezia absolutu gutxien dutenak (82). 25-44 urtekoen taldean 220 langabe gehiago zeuden uztailean, eta 45 urtetik gorakoetan 104 gehiago.

Sektoreka, eraikuntzan izan ezik, erregistratutako langabezia igo egin da: Zerbitzuetan izan da gorakadarik altuena (% 2,3 eta 338 langabe gehiago). Industrian % 2,1 eta 29 gehiago. Lehen enpleguaren bila ari direnen artean % 1,2 igo da langabezia (38 langabe gehiago).

Benchmarkina. Espainiako bost hiriburu handienetan (G-5) erregistratutako langabezia-tasa % 0,5 handitu da aurreko hilaren aldean. Sevillak izan ezik (-% 1,2), taldeko hiri guztiek gora egin dute. Gorakadarik nabarmenena Zaragozan erregistratu da (% 2,7), eta txikiena Madrilan (% 0,2).

Euskal hiriburuen taldean (G-3) langabeziak % 1,9 egin du gora. Langabeziak gora egin du Donostian (% 1,2), Gasteizen (% 1,9) eta Iruñean (% 2,3).

Langabeziak gora egin du EAEn (% 1,6) eta hiru lurraldeetan. % 1,9 igo da Araban, % 1,7 Bizkaian eta % 1,2 Gipuzkoan.

Afiliatuak

Uztailaren amaieran Bilboko enpresetan 191.284 afiliatu zeuden, hau da, ekainean baino 3.665 enplegu gutxiago (% 1,9).

Araubide guztietan afiliazioak behera egin du hilabete arteko konparazioan. Araubide Orokorra izan du beherakadarik handiena, izan ere, 3.320 enplegu galdu ditu aurreko hilabetearekin alderatuta. Atzetik datozkio, hurrenez hurren, langile autonomoen araubide berezia (211 afiliazio galdu dituena), etxeko langileena (118 murriztu dituena) eta araubide bereziak (nekazaritza eta itsasoa), 16 afiliazio galdu dituztenak.

Sektore guztietan egin du afiliazioak behera: Zerbitzuetan 3.587 afiliatu gutxiago erregistratu dira (-% 2,0), Industrian -17 (-% 0,2), Eraikuntzan -48 (-% 0,5) eta Lehen Sektorean -13 (-% 5,2).

Erregistratutako langabeak

Hilabete arteko Δ

Uztaila	21.387 pertsona
	% 1,9 ▲
Emakumeak	% 2,5 ▲
Gizonak	% 1,2 ▲

Benchmarkina

Hilabete arteko Δ

Bilbo	% 1,9 ▲
G-5	% 0,5 ▲
G-3	% 1,9 ▲

G-5: Madril, Bartzelona, Valentzia, Sevilla eta Zaragoza
G-3: Donostia, Gasteiz eta Iruñea

Populazio afiliatua, araubideen arabera

Hilabete arteko Δ

Uztaila	191.284 pertsona
	% 1,9 ▼
Araubide orokorra	% 2,0 ▼
Autonomoak	% 1,0 ▼
Etxeko Sistema Berezia	% 1,8 ▼
Beste batzuk	% 2,1 ▼

Zerbitzuetan, eta datu absolutuetan, nabarmentzekoak dira hezkuntzan, administrazio-jardueretan eta zerbitzu osagarrietan, aisia eta kultura jardueretan eta ostalaritzan izandako beherakadak (1.162, 1.055, 444 eta 314 gutxiago, hurrenez hurren). Igoerak erregistratu dira, besteak beste Osasunean eta Garraioa eta biltegitratzean (387 eta 32 gehiago, hurrenez hurren).

Urte artean, ordea, enpleguak % 3,9ko gorakada izan du, hau da, 7.264 afiliatu gehiago.

Langile autonomoen araubide berezia urte arteko jaitsieren bidera itzuli da (-% 0,3), eta 31 hilabetez jarraian jaitsi da, joan den ekainean izan ezik.

Sektoreen arabera, Zerbitzuek 7.000 afiliatu gehitu dituzte (% 4,2) eta Industriak 378 (% 4,4). Eraikuntzak 77 enplegu galdu ditu (-% 0,8) eta lehen sektoreak 37 enplegu (-% 13,5).

Hezkuntzan, osasunean, merkataritzan eta konponketetan eta administrazio publikoan izandako hazkunde absolutuak nabarmentzen dira (1.124, 1.104, 1.100 eta 1.040 afiliatu gehiago, hurrenez hurren).

Benchmarkina. Espainiako bost hiriburu nagusien multzoan (G-5) afiliazioak -% 1,3ko jaitsiera islatu du aurreko hilaren aldean. Enpleguak behera egin du taldeko hiriburu guztietan. Sevillan izan da hazkunderik txikiena (-% 0,6) eta Bartzelonan nabarmenena (-% 1,7).

G-3ko hiriburuetan, afiliatuen kopurua, batera hartuta, -% 1,8 jaitsi da. Behera egin du Iruñean (-% 1,7), Donostian (-% 2,0) eta Gasteizen (-% 1,5).

EAEn, oro har, afiliatutako biztanleria -% 1,6 jaitsi da hilabete batetik bestera. Afiliazioa galdu da lurralde guztietan: Araban -% 1,9, Gipuzkoan -% 1,6 eta Bizkaian -% 1,4.

Kontratuak

Uztailean 12.686 kontratu formalizatu ziren Bilboko enpresetan, hau da, aurreko urteko hilabete berean baino % 6,2 eta 738 kontratu gehiago. Urtetik urtera areagotu egin dira emakumeei eta gizonei egindako kontratuak, 191 eta 547 gehiago, hurrenez hurren.

Kontratuak adin-tarte guztietan handitu dira: gazteenen taldean % 4,1 (151 kontratu gehiago); 25-44 urtekoen taldean % 0,8 (45 gehiago); 45 urte eta gehiagokoen taldean % 18,9 (542 gehiago). Erregistratutako kontratuen % 43,1 dagokio 25-44 urteko adin-tarteari (5.470 kontratu), % 30, berriz, gazteenei (3.803) eta gainerako % 26,9, ordea, 45 urte eta gehiagokoei (3.413).

Afiliatuak, jarduera-sektoreen arabera

Hilabete arteko Δ

Uztaila	191.284 pertsona
	% 1,9 ▼
Zerbitzuak	% 2,0 ▼
Eraikuntza	% 0,5 ▼
Industria	% 0,2 ▼
Lehen sektorea	% 5,2 ▼

Benchmarkina

Hilabete arteko Δ

Bilbo	% 1,9 ▼
G-5	% 1,3 ▼
G-3	% 1,8 ▼

G-5: Madril, Bartzelona, Valentzia, Sevilla eta Zaragoza
G-3: Donostia, Gasteiz eta Iruñea

Erregistratutako kontratuak

Urte artekoa Δ

Uztaila	12.686 pertsona
	% 6,2 ▲
Emakumeak	% 3,0 ▲
Gizonak	% 9,9 ▲
Lehen sektorea	% 0,0 =
Industria	% 49,5 ▲
Eraikuntza	% 4,1 ▲
Zerbitzuak	% 4,6 ▲
Kontratututako pertsonak	% 3,5 ▲

Kontratuak gehitu egin dira sektore nagusietan: zerbitzuetan, % 4,6 eta 518 kontratu gehiago; industrian, % 49,5 eta 205 gehiago; eta eraikuntzan, % 4,1 eta 15 gehiago. Lehen sektorean 2023ko uztailean bezala mantentzen dira.

Uztaileko aldi baterako kontratuak kontratu guztien % 80,2 izan dira. 9.668 pertsona kontratatu dira eta % 51,3 emakumeak dira.

Hau da kontratu-txandakatzearen indizea: pertsona bakoitzeko 1,31 kontratu.

MERKATARITZA

Txikizkako merkataritza

Bizkaiko Txikizkako merkataritzaren sektoreak urte arteko % 0,8ko hazkundera izan du salmentetan laugarren hiru hilekoan. Erregai-zerbitzueguneetan automobilgintzarako egindako erregaiaren salmenta kontuan izan gabe, salmentek % 1,1 egin dute gora.

Aurreko hiruhilekoarekin alderatuta, % 0,4 handitu dira salmentak

Sektoreen arabera, urtetik urtera behera egin dute elikadura-saltokietako salmentek (-% 6,2), bai eta gainerako produktuenak ere (-% 1,4).

Bizkaiko txikizkako merkataritzako sektoreko landunak % 0,9 areagotu dira 2023ko bigarren hiruhilekoarekin alderatuta.

EAEko salmentek gora egin dute % 0,9. Lurraldeka Gipuzkoan izan da gorakadarik handiena (% 1,4) eta Araban ere gora egin dute (% 0,1).

Oharra: Bigarren hiruhilekoan, Txikizkako Merkataritzaren Indizearen oinarri-urtea 2021era aldatu da, eta, ondorioz, erreferentziatzko urte horretatik aurrera serieak eguneratu egin dira.

Txikizkako merkataritza Bizkaia

Urte artekoa Δ

II. hiruhilekoa	108,1 adierazle orokorra
	% 0,8 \blacktriangle
- Elikadura	% 3,5 \blacktriangle
- Gainerako produktuak	% 1,4 \blacktriangledown
- Ibilgailuetarako erregaia	% 6,2 \blacktriangledown
Gasolina-zerbitzuegune gabe	% 1,1 \blacktriangle
Landunak	% 0,9 \blacktriangle

TURISMOA

Bilboko hoteletan 229.441 ostatu-gau erregistratu dira uztailean, hau da, -% 0,9ko beherakada izan da urtetik urtera, edo, beste era batera esanda, 2.029 ostatu-gau gutxiago. Hala ere, estatuko bidaiarien artean soilik izan da beherakada (-% 5,6).

Bidaiarien sarrerak ere behera egin du (-% 3,1) eta, era berean, estatuko en artean bakarrik egin du behera (-% 8,3). Atzerritarrek urtetik urtera hobera egin dute hirian: % 0,4 hazi dira, % 2,1 gehitu dira haien ostatu-gauak eta uztailean Bilboko hotel-establezimenduetako sarrera guztien % 61,5 izan dira.

Ostatu-gauak

Urte artekoa Δ

Uztaila	229.441 ostatu-gau
	% 0,9 \blacktriangledown
Hiru izar eta gehiagoko hotelak	% 0,3 \blacktriangledown
Gainerako hotelak eta ostatuak	% 2,7 \blacktriangledown

Bidaiarien sarrera

Urte artekoa Δ

Uztaila	114.157 sarrera
	% 3,1 \blacktriangledown
Nazionalak	% 8,3 \blacktriangledown
Atzerritarrek	% 0,4 \blacktriangle

Hiriko hoteletan ostatu hartutako bidaiariei dagokienez, Madrilgo Erkidegokoak izan dira ugariak (% 25,9), gero Kataluniakoak (% 14,2), EAEkoak (% 12,3) eta Andaluziakoak (% 10,3). Atzerriko turismoari dagokionez, jatorri hauetatik datozenak izan dira ugariak: Frantzia (% 11,0), AEBak (% 10,7), Erresuma Batua (% 9,3), Alemania (% 8,6) eta Herbehereak (% 8,5).

Hazkunde txiki bat izan da batez besteko egonaldian eta bidaiari bakoitzeko 2,01 ostatu-gau daude.

Gela bakoitzeko diru-sarrerak 105,8 eurokoak dira, eta batez besteko hotel-tarifen (% 10,5) dimentsio berean igo dira.

Benchmarkina. Euskal hiriburuen multzoan (G-3), hoteletako ostatu-gauen bilakaera positiboa izan da, urtetik urtera % 7,9 hazi da eta. Gora egin dute Gasteizen (% 5,9), Donostian (% 8,1) eta Iruñean (% 10,3). EAE osoan hazkundera % 1,8koa izan da aurreko urteko uztailarekin alderatuta.

Bestalde, Estatuko hiriburu nagusietan (G-5) ostatu-gauek % 2,1eko gorakada izan dute. Bartzelonan izan ezik (-% 0,6), ostatu-gauek gora egin dute taldeko hiriburu guztietan. Sevillan izan da gorakadarik handiena: % 5,4.

Batez besteko egonaldia

Urte artekoa ▲

Uztaila 2,01 ostatu-gau/bidaiari
% 2,6 ▲

Sektorearen errentagarritasun-adierazleak

Urte artekoa ▲

Logela bakoitzeko eguneko batez besteko tarifa (€) % 10,6 ▲

Diru-sarrerak libre dagoen logelako (€) % 10,5 ▲

Benchmarkina

Urte artekoa ▲

Bilbo % 0,9 ▼

G-5 % 2,1 ▲

G-3 % 7,9 ▲

G-5: Madril, Bartzelona, Valentzia, Sevilla eta Zaragoza
G-3: Donostia, Gasteiz eta Iruñea

GARRAIOA ETA MUGIKORTASUNA

Aireko garraioa

Bilboko aireportuak 685.860 bidaiari izan ditu uztailan (iritsierak eta irteerak kontuan hartuta), hau da, aurreko urteko hilabete berean baino % 0,9 eta 5.863 bidaiari gehiago. Eraitza horiei esker, aireportuak hilabeteko daturik onena lortu du martxan jarri zenetik.

Hegaldi nazionaletako bidaiarien kopuruak behera egin du, izan ere, 5.787 bidaiari gutxiago izan dira (-% 1,5); hala ere, nazioarteko bidaiarien kopuruak gora egin du % 4,0 eta 11.867 bidaiari gehiago izan dira.

Hilean zehar egindako hegaldiak, iritsieren eta irteeren artean, 5.159 izan dira (% 0,5), eta garraiatutako merkantziak igo dira (% 10,9).

Urtarrietik uztailera 3.845.776 bidaiari metatu dira, aurreko urteko aldi berean baino % 9,7 gehiago, hau da, 339.004 bidaiari gehiago.

Aireko garraioa

Urte artekoa ▲

Uztaila 685.860 bidaiari

% 0,9 ▲

Nazionalak % 1,5 ▼

Nazioartekoak % 4,0 ▲

Salgaiak (kg) % 10,9 ▲

Hegaldiak % 0,5 ▲

Benchmarkina. Espainiako bost hiri nagusiei dagokienez (G-5), urtetik urtera % 9,5eko igoera kontabilizatu da. Zaragozan izan ezik (-% 6,8), taldeko aireportu guztietan bidaiarien kopuruak gora egin du. Sevillan izan da hazkunderik nabarmenena (% 12,3) eta Valentzian baxuena (% 4,9).

G-3 multzoan, bidaiarien trafikoari begira, -% 6,2 gutxitu da. Iruñean gora egin du % 15,4. Behera egin du Donostian, -% 5,1, eta Gasteizen, -% 19,0.

Benchmarkina

Urte artekoa Δ

Bilbo	% 0,9 \blacktriangle
G-5	% 9,5 \blacktriangle
G-3	% 6,2 \blacktriangledown

G-5: Madril, Bartzelona, Valentzia, Sevilla eta Zaragoza
G-3: Donostia, Gasteiz eta Iruñea

Itsas garraioa

Bilboko Portuak 2,9 milioi tonako trafikoa izan zuen uztailean, hau da, -% 6,1 gutxiago aurreko urteko hilabete berberarekin alderatuta.

Solteko salgai likidoen trafikoa (petrolioa eta gasa, funtsean) portuan uztailean kudeatutako salgaien % 60,9 izan da, eta urte arteko -% 6,9ko beherakada izan du. Solteko gaien trafikoa % 10,2 egin zuen gora (zerealak, soja eta ikatza, besteak beste), eta salgai orokorrek % 12,6.

Uztailean 8 itsas bidaia erregistratu dira.

Metatutako datuari dagokionez, urtarrietik uztailean, 21 milioi tona lortu dira portuko trafikoa, aurreko urteko aldi berean baino % 7,2 gehiago.

Itsas garraioa Uztaila

Urte artekoa Δ

Portuko trafikoa	2,9 milioi tona
	% 6,1 \blacktriangledown
Bidaiariak garraiatzea	39.331 bidaiari
	% 46,6 \blacktriangle
Itsas bidaiariak (kop.)	17.862 itsas bidaiari
	% 179,3 \blacktriangle

ADIERAZLEEN TAULA

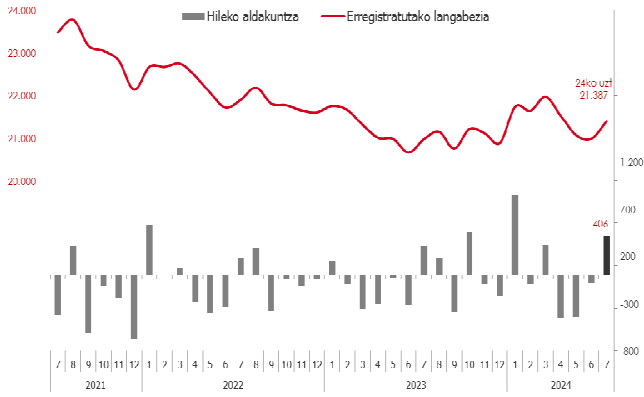
	Azken dataua	Urtetik urterako aldakuntza (%) *aurreko aldia	Azken datuaren data
Lan-merkatua			
Erregistratutako langabeak (kop.)	21.387	1,9*	2024ko uztaila
Afiliatuak (kop.)**	191.284	-1,9*	2024ko uztaila
Erregistratutako kontratuak (kop.)**	12.686	6,2	2024ko uztaila
Biztanleria aktiboa (milakotan)	179,4	10,7*	2024ko II. HH
Biztanleria landuna (milakotan)**	162,6	11,8*	2024ko II. HH
Langabeak (milakotan)	16,8	0,6*	2024ko II. HH
BAlko langabezia-tasa (%)	9,35	-0,94 p.p.*	2024ko II. HH
Merkataritza			
Kontsumoko prezioen indizea (KPI)***	116,2	-% 0,4*	2024ko uztaila
Afiliatuak**	20.450	-0,3*	2024ko uztaila
Txikizkako merkataritzako salmentak (indizea)***	108,1	0,8	2024ko II. HH
Saltoki handietako eta elikagaien kateetako salmentak	99,4	-0,6	2024ko ekaina
Turismoa			
Bidaiaarien sarrera	114.157	-3,1	2024ko uztaila
Ostatu-gauak	229.441	-0,9	2024ko uztaila
Batez besteko egonaldia (ostatu-gauak/bidaiaari)	2,01	2,6	2024ko uztaila
Hoteletako okupazio-maila (%)	% 73	-0,6 p.p.	2024ko uztaila
Diru-sarrerak libre dagoen logelako (€)	105,83	10,5	2024ko uztaila
Ekonomia eta enpresa			
Bizkaiko BPGd	118,4	0,6*	2024ko I. HH
Industria-produkzioa (indizea)***	121,1	-% 1,2	2024ko ekaina
Merkataritza-sozietate berriak	452	2,0	2024ko urt-eka
Zerbitzuetako salmentak (indizea)***	112,6	3,8	2024ko I. HH
Etxebizitza berriaren batez besteko prezioa (m ²)	4.297,3	58,9	2024ko I. HH
Etxebizitza erabiliaren batez besteko prezioa (m ²)	2.912,8	5,8	2024ko I. HH
Garraioa			
Bidaiaarien aire bidezko garraioa	685.860	0,9	2024ko uztaila
Hegaldiak	5.159	0,5	2024ko uztaila
Salgaien itsas garraioa (milioi tonatan)	2,9	-6,1	2024ko uztaila

* Aldakuntza-tasa aurreko epearen aldean. ** Bilboko enpresetan. *** Bizkaiari dagokiona.

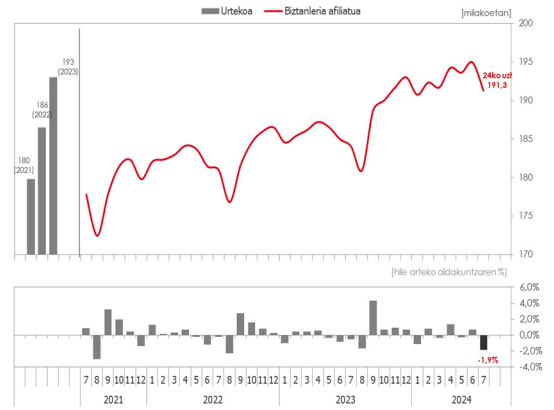
Iturriak: Geuk egina, Eustaten, EINren, Inklusio, Gizarte Segurantzza eta Migrazio Ministerioaren, Eusko Jaurlaritzaren, Lanbideren, EEZPren, Merkataritza Erregistroaren, AENAREN, Estatuko Portuen, Bizkaiko Foru Aldundiaren eta Bizkaiko Garraio Partzuergoaren datuetan oinarrituta.

GRAFIKOAK

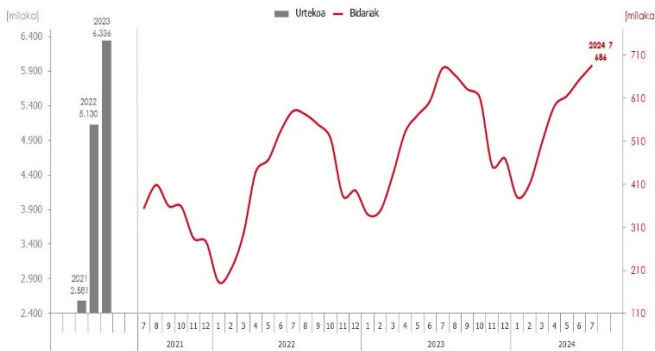
Erregistratutako langabezia-tasa



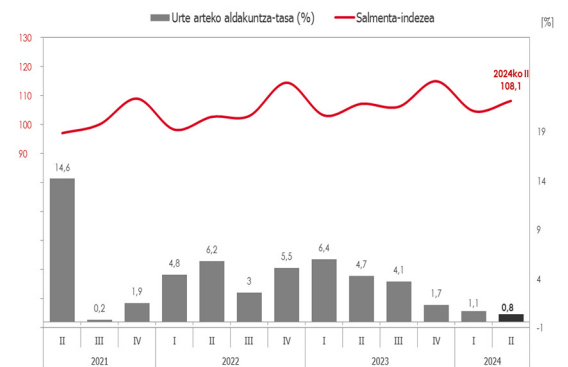
Afiliatuak



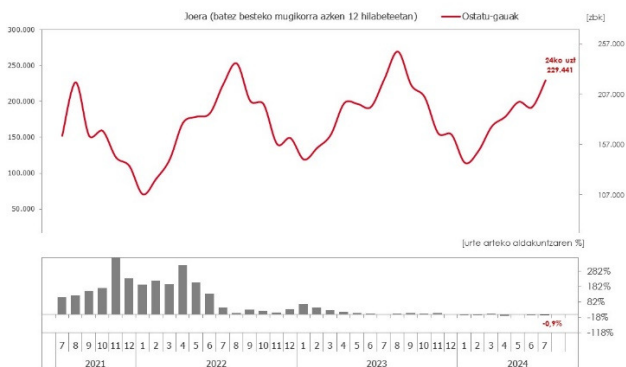
Aireportuko bidaiariak



Txikizkako merkataritza



Hotel-gauak



Portuko trafikoa

