

TITULARRAK	ADIERAZLEAK	Azken data	Δ Urte artekoa (%) <small>*aurreko aldia</small>	Azken datuaren data
		<ul style="list-style-type: none">Irailean erregistratutako langabeen kopurua 21.319 pertsonara jaitsi da. BAiren arabera, langabezia-tasa % 8,51ra jaitsi da.Afiliatuak % 2,2 igo dira eta orain 193.218 pertsona dira. % 6,0 kontratu gehiago erregistratu dira, baina horietatik % 26,4 soilik dira finkoak.Irailean saltoki handietako eta elikagaien kateetako salmentek % 1,9ko gorakada izan dute urtetik urtera, lan-egutegiko termino homogeneoetan.Bidaiarien sarrerak -% 5,1 gutxitu dira, eta hoteletako ostatu-gauak -% 3,3. Atzerriko turisten kopuruak -% 4,5 egin du behera urterik urtera, eta turista nazionalen kopuruak, berriz, -% 6,2ko beherakada izan du.2024ko hirugarren hiruhilekoan 200 merkataritza-sozietate berri erregistratu dira eta 76 desegin dira, % 23,5 gehiago eta aurreko urteko epe berean baino % 58,3 gehiago.Bilboko aireportuak irailean 663.116 bidaiari erregistratu ditu, 2023ko irailean baino % 5,1 gehiago. Bilboko portuak 3,1 milioi tona eta 26.871 bidaiari kudeatu ditu hilabeteetan.	Lan-merkatua Afiliatuak (kop.) 193.218 Erregistratutako langabeak (kop.) 21.319 BAiko langabezia-tasa (%) 8,51 Erregistratutako kontratuak (kop.) 13.772 Merkataritza Saltoki handiak eta elikagaien kateak: salmenta-indizea (2022. urtea = 100eko oinarria) 99,4 Turismoa Bidaiarien sarrera (kop.) 104.555 Ostatu-gauak (kop.) 215.337 Ekonomia eta enpresa Etxebizitza erabiliaren batez besteko prezioa (€/m ²) 3.056 Sortutako merkataritza-sozietateak 200 Desegindako merkataritza-sozietateak 76 Garraioa Bidaiarien aireko garraioa (kop.) 663.116 Salgaien itsas garraioa (milioi tona) 3,1 Hiriko garraioa eta metropoliko garraioa (milioi bidaiari) 71,1	2,2* -1,8* -0,84p.p.* 6,0 1,9 -5,1 -3,3 3,4 23,5 58,3 5,1 2,8 3,2

DATU BAT

% 8,51

Langabezia-tasa BAI

LAN-MERKATUA

Erregistratutako langabezia

Irailen 398 langabe gutxiago erregistratu ziren, hau da, hil artean $-1,8\%$ gutxiago, eta 21.319 langabe daude udalerrian.

Langabezia-tasa jaitsi egin da gizonen eta emakumeen artean, $-1,3\%$ eta $-2,2\%$, hurrenez hurren. Termino absolutuetan, hilabete amaieran 126 gizon langabe eta 272 emakumezko langabe gutxiago zeuden.

Adin-tarteen arabera, langabeziak gora egin du gazteenen artean ($4,5\%$ eta 82 gehiago) eta behera egin du gainerako taldeetan. Langabeziak behera egin du 25-44 urteko tartean ($-4,1\%$ eta 325 gutxiago), eta 45 urte eta gehiagokoen artean ere bai ($-1,3\%$ eta 155 langabe gutxiago).

Sektore guztietan jaitsi da erregistratutako langabezia-tasa: zerbitzuetan $-2,1\%$ (320 kontratu gutxiago), industrian $-2,3\%$ (33 gutxiago), eraikuntzan $-2,7\%$ (36 gutxiago) eta lehen sektorean $-2,6\%$ (10 gutxiago). Langabeziak bere horretan jarraitzen du lehen lana bilatzen dutenen artean ($0,0\%$).

Benchmarkina. Espainiako bost hiriburu handienetan (G-5) erregistratutako langabezia-tasa $-0,5\%$ murriztu da aurreko hilaren aldean. Madrilen langabeziak gora egin du $0,2\%$, Sevillan bere horretan geratu da ($0,0\%$) eta taldeko gainerako hiriburuetan behera egin du. Beherakadarik nabarmenena Zaragozan erregistratu da ($-1,9\%$), eta txikiena Valentzian ($-1,1\%$).

Euskal hiriburuen taldean (G-3) erregistratutako langabezia $-1,5\%$ jaitsi da. Langabeziak behera egin du Donostian ($-3,8\%$) eta Gasteizen ($-2,1\%$); eta soilik egin du gora ($+0,7\%$).

Langabeziak behera egin du EAEn ($-3,0\%$) eta hiru lurraldeetan. $-1,8\%$ jaitsi da Araban, $-2,6\%$ Bizkaian eta $-4,7\%$ Gipuzkoan.

Afiliatuak

Irailaren amaieran, Bilboko enpresetan 193.218 afiliatu zeuden, hau da, abuztuan baino 4.151 enplegu gehiago, hau da, $2,2\%$ gehiago.

Etxekoan izan ezik ($-0,4\%$), gainerako araubide guztietan afiliazioak gora egin du hilabete batetik bestera. Araubide Orokorrak izan du gorakadarik handiena, izan ere, 4.058 enplegu irabazi ditu aurreko hilabetearekin alderatuta. Atzetik datozkio, hurrenez hurren, langile autonomoen araubide berezia (90 afiliazio irabazi dituena) eta araubide bereziak (nekazaritza eta itsasoa), 29 enplegu gehiago izan dituztenak.

Sektore guztietan egin du afiliazioak gora: Zerbitzuetan 3.977 afiliatu gehiago erregistratu dira ($2,3\%$), Industrian 67 ($0,7\%$), Eraikuntzan 65 ($0,7\%$) eta Lehen Sektorean 42 ($17,6\%$).

Erregistratutako langabeak

Hilabete arteko Δ

Iraila	21.319 pertsona
	$1,8\%$ ▼
Emakumeak	$2,2\%$ ▼
Gizonak	$1,3\%$ ▼

Benchmarkina

Hilabete arteko Δ

Bilbo	$1,8\%$ ▼
G-5	$0,5\%$ ▼
G-3	$1,5\%$ ▼

G-5: Madril, Bartzelona, Valentzia, Sevilla eta Zaragoza
G-3: Donostia, Gasteiz eta Iruñea

Populazio afiliatua, araubideen arabera

Hilabete arteko Δ

Iraila	193.218 pertsona
	$2,2\%$ ▲
Araubide orokorra	$2,5\%$ ▲
Autonomoak	$0,4\%$ ▲
Etxeko Sistema Berezia	$0,4\%$ ▼
Beste batzuk	$4,0\%$ ▲

Zerbitzuetan, eta datu absolutuetan, nabarmentzekoak dira hezkuntzan, jarduera profesional, zientifiko eta teknikoetan, aisia eta kultura zerbitzuetan eta ostalaritzan izandako gorakadak (3.848, 457, 286 eta 280 gehiago, hurrenez hurren). Beherakadak egon dira, besteak beste: gizarte zerbitzuetan, osasunean eta merkataritzan (614, 391 eta 142 gutxiago, hurrenez hurren).

Nabarmentzekoak dira, bereziki, merkataritzan, osasunean eta ostalaritzan izandako hazkunde absolutuak (882, 687 eta 678 afiliatu gehiago, hurrenez hurren).

Urte artean enpleguak % 2,4ko gorakada izan du, hau da, 4.513 afiliatu gehiago. Langile Autonomoen Araubide Bereziak -%0,2 egin du behera, eta 2021eko abenduan hasi eta aurtengo ekainean eta abuztuan soilik etendako urte arteko jaitsieren joerari heldu dio berriro.

Sektoreen arabera, zerbitzuetan 4.401 afiliatu gehiago izan dira (% 2,6) eta industriak 253 (% 2,9). Eraikuntzak 81 enplegu galdu ditu (-% 0,9) eta lehen sektoreak 60 enplegu (-% 17,6).

Nabarmentzekoak dira, bereziki, merkataritzan, osasunean eta ostalaritzan izandako hazkunde absolutuak (882, 687 eta 678 afiliatu gehiago, hurrenez hurren).

Benchmarkina. Espainiako bost hiriburu nagusien multzoan (G-5) afiliazioak % 1,5ko gorakada izan du aurreko hilaren aldean. Multzo horretako hiriburu guztietan areagotu da. Sevillan izan da hazkunderik txikiena (% 0,9) eta Zaragozan nabarmenena (% 2,4).

G-3ko hiriburuetan, afiliatuen kopurua, batera hartuta, % 0,9 igo da. Iruñeak baino ez ditu afiliatuak galdu (-% 0,5), eta Donostiak eta Gasteizek % 1,1 eta % 2,1 egin dute gora, hurrenez hurren.

EAEn, oro har, afiliatutako biztanleria % 1,6 igo da hilabete batetik bestera. Afiliazioa galdu da lurralde guztietan: Arabak % 3,3 egin du gora, Bizkaiak % 1,6 eta Gipuzkoak % 1,0.

Biztanleria aktiboari buruzko inkesta

Biztanleria Aktiboaren Inkestaren arabera, 2024ko hirugarren hiruhilekoan, langabezia-tasak behera egin du eta urteko daturik onena izan du Bilbok.

Langabeziaren beherakadari eta landunen eta aktiboaren murrizketari gehitu behar zaie, hiruhileko honetan, jarduerarik ezaren gorakada nabarmena (9.500 pertsona ez-aktibo gehiago, batez ere erretiratuak).

Lehenengo hiruhilekoan, -% 0,6 murriztu da Bilboko biztanleria landuna. Jaitsiera hori emakumeen artean baino ez da gertatu (2.200 gutxiago); izan ere gizonen artean 1.200 landun gehiago egon dira hiruhilekoaren amaieran.

Afiliatuak, jarduera-sektoreen arabera

Hilabete arteko Δ

Iraila	193.218 pertsona
	% 2,2 ▲
Zerbitzuak	% 2,3 ▲
Eraikuntza	% 0,7 ▲
Industria	% 0,7 ▲
Lehen sektorea	% 17,6 ▲

Benchmarkina

Hilabete arteko Δ

Bilbo	% 2,2 ▲
G-5	% 1,5 ▲
G-3	% 0,9 ▲

G-5: Madril,artzelona, Valentzia, Sevilla eta Zaragoza
G-3: Donostia, Gasteiz eta Iruñea

Biztanle landunei egindako inkesta BAI

- III. hiruhilekoa

Δ Hiruhileko artekoa

Langabezia-tasa	% 8,51
	-0,84 pp ▼
Emakumeak	4,35 pp ▲
Gizonak	5,63 pp ▼
Biztanleria aktiboa	% 1,5 ▼
Biztanle landunak	% 0,6 ▼
Biztanleria langabetua	% 10,7 ▼

Hiribilduan bizi diren biztanleei dagokienez, landunek gora egin dute industriaren sektorean (2.100 landun gehiago) eta eraikuntzan (4.000 gehiago). Behera egin du zerbitzuetan, 7.100 enplegu gutxiagorekin.

Enplegu-tasak behera egin du 1.48 puntu portzentualetan eta, beraz, % 51,96koa da.

Langabeek behera egin dute (1.800 pertsona gutxiago); hau da, aurreko hiruhilekoan 16,8 mila ziren, eta urteko onena den hirugarren hiruhilekoan, berriz, 15,0 mila.

Langabezia gizonen artean bakarrik murriztu da (5.600 gutxiago), ziurrenik Industriako eta Eraikuntzako okupazioaren gorakadarekin lotuta.

Udalerriko langabezia-tasa jaitsi da, eta % 8,51n dago. Gizonezkoen artean soilik gertatu da (-5,63 p.p.).

Erregistratutako kontratuak

Irailean 13.772 kontratu formalizatu ziren Bilboko enpresetan, hau da, aurreko urteko hilabete berean baino % 6,0 eta 779 kontratu gehiago. Urtetik urtera areagotu egin dira gizonei eta emakumeei egindako kontratuak: 406 eta 373 gehiago, hurrenez hurren.

Adin-tarteen arabera, gazteenei egindako kontratuak igo dira, % 21,4 gehiago, hau da, 649 kontratu. Horrez gain, 25-44 urte arteko taldean ere gora egin dute kontratuak % 3,7 (236 gehiago). Ildo horretatik, 45 urtetik gorakoen artean baino ez dira murriztu -% 3,0 (106 gutxiago). Erregistratutako kontratuen % 48,1 dagokio 25-44 urteko adin-tarteari (6.621 kontratu), % 26,8, berriz, gazteenei (3.687) eta gainerako % 25,2a, ordea, 45 urte eta gehiagokoei (3.464).

Eraikuntzan izan ezik (-% 4,0 eta 15 gutxiago), areagotu egin dira sektore guztietan: Zerbitzuetan % 5,7 eta 680 kontratu gutxiago, Eraikuntzan % 19,7 eta 112 gutxiago eta Lehen Sektorean % 12,5 eta 2 gutxiago.

Aldi baterako lan-kontratuak kontratu guztien % 73,6 izan dira irailean. 10.782 pertsona kontratatu dira eta % 44,5 emakumeak dira. Hau da kontratu-txandakatzearen indizea: pertsona bakoitzeko 1,28 kontratu.

Erregistratutako kontratuak

Urte artekoa Δ

Iraila	13.772 pertsona
	% 6,0 ▲
Emakumeak	% 5,1 ▲
Gizonak	% 7,2 ▲
Lehen sektorea	% 12,5 ▲
Industria	% 19,7 ▲
Eraikuntza	% 4,0 ▼
Zerbitzuak	% 5,7 ▲
Kontratuak	% 6,2 ▲

MERKATARITZA

Saltoki handiak eta elikagaien kateak

Bizkaiko saltoki handietako eta elikadura-kateetako salmentek, irailean, % 1,9 egin dute gora urte batetik bestera, lan-egutegi homogeneoari dagokionez. Aurreko hilabetearekin alderatuta, % 0,7 igo dira salmentak.

Elikagaien salmentek -% 0,4 egin dute behera 2023ko irailarekin alderatuta, eta gainerako produktuak maila berean mantendu dira (% 5,7) aldi berean.

Bizkaiko saltoki handietan lanean ari direnen indizeak urte arteko -% 0,8ko beherakada izan du.

Lurraldeka, saltoki handietako eta elikagaien kateetako salmentek behera egin dute urtetik urtera Gipuzkoan (-% 0,5) eta Araban (-% 0,8). EAEn, orokorrean, % 1,0 egin dute gora.

Saltoki handiak Bizkaia

Urte artekoa Δ

Iraila	99,4
Salmenta-indizea	% 1,9 \blacktriangle
- Elikadura	% 0,4 \blacktriangledown
- Gainerako produktuak	% 5,7 \blacktriangle
Landunak	% 0,8 \blacktriangledown

EKONOMIA ETA ENPRESA

Merkataritza-sozietateak

2024ko hirugarren hiruhilekoan Bilbon 200 merkataritza-sozietate berri eratu dira. Horrek % 23,5eko gorakada dakar, aurreko urteko aldi beraren aldean (38 sozietate gehiago).

Sektoreka, Zerbitzuetan 169 sozietate sortu dira, hau da, aurreko urtean baino 22 gehiago, Eraikuntzan 23 (11 gehiago) eta Industrian 8 (5 gehiago).

Hirugarren hiruhilekoan 76 sozietate desegin dira, aurreko urteko hiruhileko berean baino 28 gehiago. % 86 zerbitzuen sektorekoak dira, % 9 eraikuntzakoak eta % 5 industriakoak.

Aurten, lehenengo 9 hilabeteetan, guztira 652 sozietate eratu dira, eta 284 desegin dira, % 7,8 eta % 27,4 gehiago, hurrenez hurren, iazko aldi horrekin alderatuta.

Merkataritza-sozietateak

Δ Urte artekoa

III. hiruhilekoa

Sortutakoak	% 23,5 \blacktriangle
Deseginda	% 58,3 \blacktriangle

TURISMOA

Bilboko **hotel-establezimenduetan** 215.337 ostatu-gau erregistratu dira irailean, hau da, $-3,3\%$ ko beherakada egon da urtetik urtera (7.376 ostatu-gau gutxiago). Estatuko en artean murrizketa $-1,1\%$ koa izan da eta atzeritarrena $-4,4\%$.

Bidaiarien sarrerak ere behera egin du ($-5,1\%$). Estatuko bidaiarien ($-6,2\%$) zein atzerrikoen ($-4,5\%$) presentzia jaitsi egin da, zeinak irailean Bilboko hotel establezimenduetan izandako sarrera guztien $64,4\%$ izan baitira.

Hiriko hoteletan ostatu hartutako bidaiariei dagokienez, Madrilgo Erkidegokoak izan dira ugarienak ($24,9\%$), gero Kataluniakoak ($13,3\%$), EAEkoak ($12,2\%$) eta Andaluziakoak ($11,1\%$). Atzerriko bidaiariei dagokionez, jatorri haueetatik datozenak izan dira ugarienak: Alemania ($12,5\%$), AEBak ($12,3\%$), Erresuma Batua ($10,9\%$), Herbehereak ($7,5\%$) eta Frantzia ($6,9\%$).

Gorakada txiki bat izan da batez besteko egonaldian eta bidaiari bakoitzeko 2,06 ostatu-gau daude.

Logela eskuragarriko diru-sarrerak 115,2 eurokoak dira eta $-1,6\%$ murriztu dira Bestalde, hoteletako batez besteko tarifak 135,1 eurokoak dira ($+3,4\%$).

Apartamentu turistiko en establezimenduek 10.145 sarrera erregistratu dituzte guztira irailean, $6,3\%$ gehiago eta 23.964 gaualdi gehiago, hau da, 2023ko irailean baino $8,7\%$ gehiago.

Oro har, hotelak eta apartamentu turistikoak batuta, irailean 114.700 sarrera eta 239.301 gaualdi izan dira ($-4,2\%$ eta $-2,2\%$ gutxiago urte batetik bestera).

Benchmarkina. Euskal hiriburuen multzoan (G-3), hoteletako ostatu-gauen bilakaera positiboa izan da, urtetik urtera $5,9\%$ hazi da eta. Gora egin dute Gasteizen ($4,4\%$), Donostian ($6,2\%$) eta Iruñean ($6,8\%$). EAE osoan beherakada $-0,2\%$ koa izan da aurreko urteko iraileko datuen aldean.

Bestalde, Estatuko hiriburu nagusietan (G-5) ostatu-gauek $0,2\%$ ko gorakada izan dute. Bartzelonan izan ezik ($-3,9\%$), ostatu-gauek gora egin dute taldeko hiriburu guztietan. Valentzia izan da gorakadarik handiena: $12,5\%$.

Hotel-gauak

Urte artekoa Δ

Iraila	215.337 ostatu-gau	
		$3,3\%$ ▼
Hiru izar eta gehiagoko hotelak		$3,6\%$ ▼
Gainerako hotelak eta ostatuak		$2,5\%$ ▼

Bidaiarien sarrera

Urte artekoa Δ

Iraila	104.555 sarrera	
		$5,1\%$ ▼
Nazionalak		$6,2\%$ ▼
Atzeritarrak		$4,5\%$ ▼

Batez besteko egonaldia

Urte artekoa Δ

Iraila	2,06 ostatu-gau/bidaiari	
		$1,98\%$ ▲

Sektorearen errentagarritasun-adierazleak

Urte artekoa Δ

Logela bakoitzeko eguneko batez besteko tarifa (€)		$3,4\%$ ▲
Diru-sarrerak libre dagoen logelako (€)		$1,6\%$ ▼

Apartamentu turistikoak

Urte artekoa Δ

Iraila		
Ostatu-gauak	$8,7\%$	▲
Sarrerak	$6,3\%$	▲

Apartamentu turistikoak: "gutxienez logela, bainugela, egongela-jangela eta sukaldearekin osatutako ostatu-unitatez osatutako establezimenduak, multzo independente gisa eskainita eta enpresa-ustiapeneko unitatearen printzipioaren arabera kudeatuta, modu profesionalean eta ohikoan aldi baterako ostatua ematera bideratzen direnak, egoitza aldatu gabe". 198/2013 DEKRETUA, apirilaren 16koa, apartamentu turistikoak arautzen dituena. (Ez dira sartzen erabilera turistikorako etxebizitza pribatuak).

Benchmarkina

Urte artekoa Δ

Bilbo	$3,3\%$	▼
G-5	$0,2\%$	▲
G-3	$5,9\%$	▲

G-5: Madril, Bartzelona, Valentzia, Sevilla eta Zaragoza
G-3: Donostia, Gasteiz eta Iruñea

GARRAIOA ETA MUGIKORTASUNA

Aireko garraioa

Bilboko aireportuak 663.116 bidaiari izan ditu irailean (iritsierak eta irteerak kontuan hartuta), hau da, aurreko urteko hilabete berean baino % 5,1 eta 32.062 bidaiari gehiago. Emaitza horiei esker, aireportuak iraileko daturik onena lortu du martxan jarri zenetik.

Hegaldi nazionalak bidaiarien kopuruak gora egin du, izan ere, 12.884 bidaiari gehiago izan dira (% 3,7); nazioarteko bidaiarien kopuruak ere gora egin du % 7,2 eta 20.131 bidaiari gehiago izan dira.

Hilean zehar egindako hegaldiak, iritsieren eta irteeren artean, 5.095 izan dira (-% 0,5), eta garraiatutako merkantziak igo dira (% 19,7).

Urtarriletik irailera 5.177.706 bidaiari metatu dira, aurreko urteko aldi berean baino % 7,8 gehiago, hau da, 375.841 bidaiari gehiago.

Benchmarkina. Espainiako bost hiri nagusiei dagokienez (G-5), urtetik urtera % 9,4ko igoera kontabilizatu da. Taldeko aireportu guztietan bidaiarien kopuruak gora egin du. Valentzian izan da hazkunderik nabarmenena (% 11,5) eta Zaragozan baxuena (% 4,2).

G-3 multzoan, bidaiarien trafikoari begira, -% 6,0 gutxitu da. Iruñean gora egin du % 5,3. Behera egin du Donostian, -% 2,4, eta Gasteizen, -% 18,1.

Itsas garraioa

Bilboko Portuak 3,1 milioi tonako trafikoa izan du irailean, hau da, % 2,8 gehiago aurreko urteko hilabete berberarekin alderatuta.

Solteko salgai likidoen trafikoa (petrolio eta gasa, funtsean) portuan irailean kudeatutako salgaien % 58,9 izan da, eta urte arteko -% 7,8ko beherakada izan du. Solteko gaien trafikoa % 50,8 igo zen (zerealak, soja eta ikatza, besteak beste), eta salgai orokorrak % 11,8.

Abuztuan 21 itsas bidaia erregistratu dira.

Metatutako datuari dagokionez, urtarriletik irailera, 26,5 milioi tona lortu dira portuko trafikoan, aurreko urteko aldi berean baino % 5,5 gehiago.

Aireko garraioa

Urte artekoa Δ

Iraila	663.116 bidaiari
	% 5,1 \blacktriangle
Nazionalak	% 3,7 \blacktriangle
Nazioartekoak	% 7,2 \blacktriangle
Salgaiak (kg)	% 19,7 \blacktriangle
Hegaldiak	% 0,5 \blacktriangledown

Benchmarkina

Urte artekoa Δ

Bilbo	% 5,1 \blacktriangle
G-5	% 9,4 \blacktriangle
G-3	% 6,0 \blacktriangledown

G-5: Madril, Bartzelona, Valentzia, Sevilla eta Zaragoza
G-3: Donostia, Gasteiz eta Iruñea

Itsas garraioa Iraila

Urte artekoa Δ

Portuko trafikoa	3,1 milioi tona
	% 2,8 \blacktriangle
Bidaiariak garraiatzea	46.042 bidaiari
	% 14,5 \blacktriangledown
Itsas bidaiariak (kop.)	26.871 itsas bidaiari
	% 26,2 \blacktriangledown

Hiri- eta metropoli-garraioa

Aurten (urtariletik uztaileira) Bilboko hiri- eta metropoli-garraioetako erabiltzaileen kopurua (Metro Bilbao, Bilbobus eta EuskoTran) guztira, 71,1 milioi bidaiarira heldu zen; beraz, % 3,2 igo da aurreko urtearekin alderatuta.

Datu horrek, gainera, 2019ko aldi berean erregistratutakoa baino 1.517.192 bidaiari gehiago ditu (% 2,2 gehiago), serie historikoko emaitzarik onena.

Metro Bilbaok bidaiari guztien (58,1 milioi) % 82 jaso ditu, hau da, % 9,5eko igoera izan du urtetik urtera.

Bilbobusek, bidaiarien % 15 hartzen dituenak (10,8 milioi), -% 22,9ko beherakada izan du (grebak eraginda).

EuskoTranen, bidaiarien kopurua % 19,4 handitu da, eta, guztira, 2,1 milioi bidaiari garraiatu ditu.

Hiri- eta metropoli-garraioa

Urte artekoa Δ

Urtarrila-uztaila	71,1 milioi bidaiari
	% 3,2 ▲
Bilbobus	% 22,9 ▼
Metro Bilbao	% 9,5 ▲
Eusko Tran	% 19,4 ▲

ADIERAZLEEN TAULA

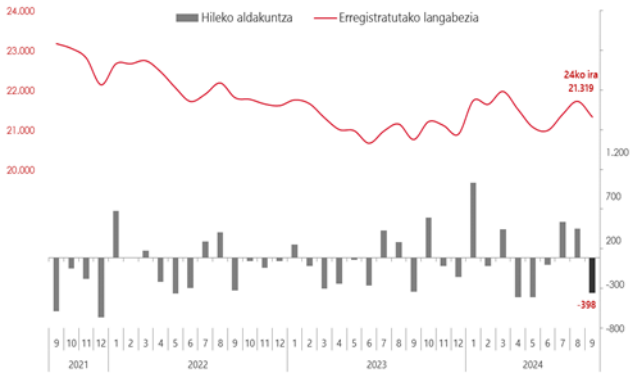
	Azken data	Urtetik urterako aldakuntza (%) *aurreko aldia	Azken datuaren data
Lan-merkatua			
Erregistratutako langabeak (kop.)	21.319	-1,8*	2024ko iraila
Afiliatutako biztanleak (kop.)**	193.218	2,2*	2024ko iraila
Erregistratutako kontratuak (kop.) **	13.772	6,0	2024ko iraila
Biztanleria aktiboa (milakotan)	176,7	-1,5*	2024ko III. HH
Biztanleria landuna (milakotan)	161,6	-0,6*	2024ko III. HH
Langabeak (milakotan)	15,0	-10,7*	2024ko III. HH
BAlko langabezia-tasa (%)	8,51	-0,84 p.p.*	2024ko III. HH
Merkataritza			
Konsumoko prezioen indizea (KPI)***	115,6	-0,7*	2024ko iraila
Afiliatuak**	20.181	4,6	2024ko iraila
Saltoki handietako eta elikagaien kateetako salmentak	99,4	1,9	2024ko iraila
Turismoa			
Bidaerien sarrera	104.555	-5,1	2024ko iraila
Ostatu-gauak	215.337	-3,3	2024ko iraila
Batez besteko egonaldia (ostatu-gauak/bidaieria)	2,06	1,98	2024ko iraila
Hoteletako okupazio-maila (%)	70,5	-3,3 p.p.	2024ko iraila
Diru-sarrerak libre dagoen logelako (€)	115,2	-1,6	2024ko iraila
Ekonomia eta enpresa			
Bizkaiko BPGd	104,0	1,9	2024ko II. HH
Industria-produkzioa (indizea)***	78,2	-1,3	2024ko abuztua
Merkataritza-sozietate berriak	652	7,8	2024ko I., II. eta III. HH
Zerbitzuetako salmentak (indizea)***	125,4	1,6	2024ko II. HH
Etxebizitza erabiliaren batez besteko prezioa (€/m ²)	3.056	3,4	2024ko II. HH
Garraioa			
Bidaerien aire bidezko garraioa	663.116	5,1	2024ko iraila
Hegaldiak	5.095	-0,5	2024ko iraila
Salgaien itsas garraioa (milioi tonatan)	3,1	2,8	2024ko iraila

* Aldakuntza-tasa aurreko epearen aldean. ** Bilboko enpresetan. *** Bizkaiari dagokiona.

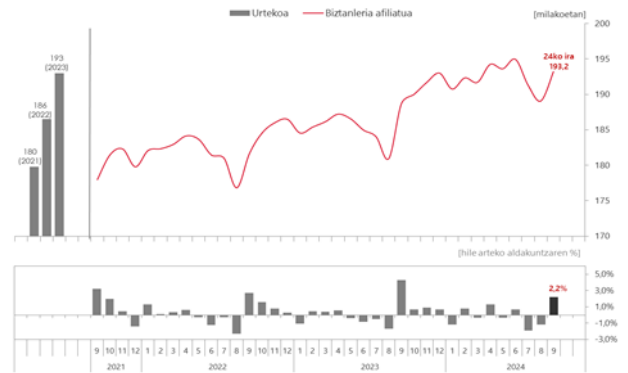
Iturriak: Geuk egina, Eustaten, EINren, Inklusio, Gizarte Segurantzza eta Migrazio Ministerioaren, Eusko Jaurlaritzaren, Lanbideren, EEZPren, Merkataritza Erregistroaren, AENAREN, Estatuko Portuen, Bizkaiko Foru Aldundiaren eta Bizkaiko Garraio Partzuergoaren datuetan oinarrituta.

GRAFIKOAK

Erregistratutako langabezia



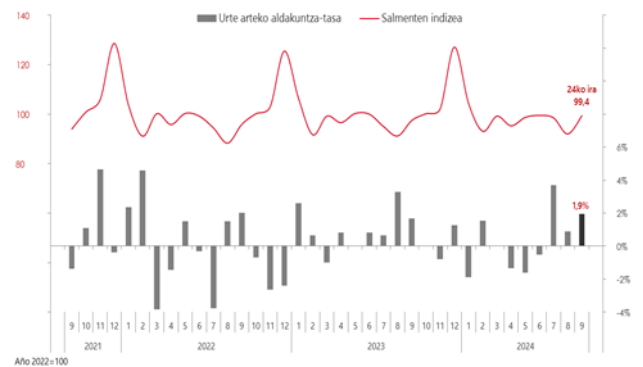
Afiliatuak



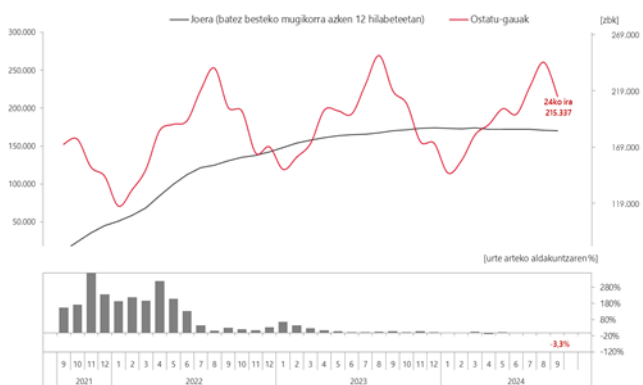
Biztanleria Aktiboaren Inkesta (BAI)



Salmentak saltoki handietan eta elikagaien kateetan



Hotel-gauak



Aireportuko bidaiariak

