

TITULARRAK	ADIERAZLEAK	Azken datua	Δ Urte artekoa (%)	Azken datuaren datua
		*aurreko aldia		
<ul style="list-style-type: none">Afiliatutako biztanleriak gora egin du; aurreko hilean baino % 1,4 gehiago da orain. Guztira, 195.997 afiliatu daude. Bilboko enpresen kontratuek % 17,8 egin dute gora urtetik urtera, eta 15.798ra iritsi dira.Urriari 21.333 langabe erregistratu dira, aurreko hilean baino % 0,1 gehiago.Hirugarren hiruhilekoaren amaieran, txikizkako merkataritzak % 4,2ko igoera izan du. Azalera handietako eta elikagaien kateetako salmentek urte arteko % 3,0ko igoera izan dute. <p>Urtetik urtera, behera egin dute ostatu-gauak eta bidaiarien sarrerek -% 0,9 eta -% 3,1, hurrenez hurren.</p> <ul style="list-style-type: none">Zerbitzuen salmentak urte artean -% 0,1eko beherakada izan du.Bilboko aireportuak 624.262 bidaiari jaso zituen urriari, hots, aurreko urteko hilabete berean baino % 2,1 gehiago. Portuko trafikoa ia 2,9 milioi tona kudeatu ditu.	Lan-merkatua			
	Afiliatuak (kop.)	195.997	1,4*	urr.
	Erregistratutako langabeak (kop.)	21.333	0,1*	urr.
	Langabezia-tasa (BAI)	8,51	-0,84 p.p.	2024ko 3. HH
	Erregistratutako kontratuak	15.798	17,8	urr.
	Merkataritza			
	Txikizkako merkataritza: salmenta-indizea (2015. urtea = 100eko oinarria)	109,4	4,2	2024ko 3. HH
	Saltoki handiak eta elikagaien kateak: salmenta-indizea (2015. urtea = 100eko oinarria)	103,2	3,0	urr.
	Turismoa			
	Bidaiarien sarrera (kop.)	100.794	-3,1	urr.
Ostatu-gauak (kop.)	203.971	-0,9	urr.	
Ekonomia eta enpresa				
Etxebizitza librea (€/m ²)	3.043,0	3,5	2024ko 3. HH	
Zerbitzuak: salmenta-indizea (2021. urtea = 100eko oinarria)	116,7	-0,1	2024ko 3. HH	
Garraioa				
Bidaiarien aireko garraioa (kop.)	624.262	2,1	urr.	
Salgaien itsas garraioa (milioi tona)	2,9	3,7	urr.	
Hiri- eta metropoli-garraioa (milioi bidaiari)	90,3	3,7	urt-ira	

DATU BAT

% 4,2

Txikizkako merkataritza-salmentak

LAN-MERKATUA

Erregistratutako langabezia

Urriari 14 langabe gehiago erregistratu ziren, hau da, hiletik hilera % 0,1 gehiago, eta 21.333 langabe daude udalerrian.

Behera egin du langabezia emakumeen artean, -% 0,6, eta gizonen artean % 1,0 hazi da. Termino absolutuetan, hilabete amaieran 75 emakume langabe gutxiago eta 89 gizon langabe gehiago zeuden.

Adin-tartean arabera, langabezia gora egin du gazteenen artean (% 4,2 eta 80 gehiago) eta behera egin du gainerako taldeetan. Langabezia behera egin du 25-44 urteko tartean (-% 0,5 eta 35 gutxiago), eta 45 urte eta gehiagokoen artean ere bai (-% 0,3 eta 31 langabe gutxiago).

Erregistratutako langabezia zerbitzuen sektorean bakarrik jaitsi da, -% 0,5 (71 gutxiago). Industrian eta Lehen Sektorean gora egin du, % 0,4 eta % 10,8 hurrenez hurren (4 eta 40 gehiago, hurrenez hurren). Langabezia bere horretan jarraitzen du Eraikuntzan (% 0,0), eta lehen lana bilatzen dutenen artean gora egin du (% 1,3).

Benchmarkina. Espainiako bost hiriburu handien taldean (G-5) erregistratutako langabezia-tasa % 0,5 handitu da aurreko hilaren aldean. Zaragozan izan da hazkunderik nabarmenena (% 1,8) eta Madrilen baxuena (% 0,2). Valentzian baino ez du behera egin langabezia (-% 0,3).

Euskal hiriburu taldean (G-3) erregistratutako langabezia % 1,1 egin du gora. Langabezia gora egin du Donostian (% 0,3), Iruñean (% 0,8) eta Gasteizen (% 1,6).

Langabezia gora egin du EAEn (% 0,5), Gipuzkoan (% 0,8) eta Araban (% 1,9). Bizkaian baino ez da murriztu (-% 0,1).

Afiliatuak

Urriaren amaieran, Bilboko enpresetan 195.997 afiliatu zeuden; beraz, irailean baino 2.779 enplegu gehiago dira, hau da, % 1,4 gehiago.

Araubideen arabera, Orokorak 2.735 enplegu irabazi ditu aurreko hilaren aldean, eta Langile Autonomoen Araubide Bereziak 123 afiliazio (% 1,7 eta % 0,6 gehiago, hurrenez hurren). Etxekoan 3 enplegu galdu dira (% 0,0) eta Bereziatan (nekazaritza eta itsasoa) 76 enplegu galdu (-% 10,0).

Erregistratutako langabeak

Hilabete arteko Δ

Urria	21.333 pertsona
	% 0,1 ▲
Emakumeak	% 0,6 ▼
Gizonak	% 1,0 ▲

Benchmarkina

Hilabete arteko Δ

Bilbo	% 0,1 ▲
G-5	% 0,5 ▲
G-3	% 1,1 ▲

G-5: Madril, Bartzelona, Valentzia, Sevilla eta Zaragoza
G-3: Donostia, Gasteiz eta Iruñea

Populazio afiliatua, araubideen arabera

Hilabete arteko Δ

Urria	195.997 pertsona
	% 1,4 ▲
Araubide orokorra	% 1,7 ▲
Autonomoak	% 0,6 ▲
Etxeko Sistema Berezia	% 0,0 =
Beste batzuk	% 10,0 ▼

Lehen sektorean izan ezik (56 enplegu gutxiago), sektore guztietan egin du afiliazioak gora: Zerbitzuek 2.767 afiliatu irabazi dituzte (% 1,6), eraikuntzak 62 (% 0,7) eta industriak 6 (% 0,1).

Zerbitzuetan, eta datu absolutuetan, igoerak nabarmentzen dira Hezkuntzan, Aisia- eta kultura-zerbitzuetan, Gizarte zerbitzuetan eta Jarduera profesional, zientifiko eta teknikoetan (1.660, 468, 405 eta 226 gehiago, hurrenez hurren). Beherakadak egon dira, besteak beste: Administrazio-zerbitzuetan, Osasunean eta Ostatuetan (415, 287 eta 22 gutxiago, hurrenez hurren).

Urte arteko datua: Urrian, afiliazioak gora egin du urtetik urtera, 5.990 pertsona gehiago (% 3,2).

Autonomoen araubideak zertxobait egin du gora, % 0,3, hain zuzen. Hala, urria urte arteko igoera izan duen hirugarren hilabetea izan da, ekainarekin eta abuztuarekin batera, 2021eko abenduan hasitako urte arteko jaitsiera etengabeen ondoren.

Sektoreen arabera, zerbitzuetan 5.719 afiliatu gehiago izan dira (% 3,3) eta industriak 400 (% 4,6). Eraikuntzak 92 enplegu galdu ditu (-% 1,0) eta lehen sektoreak 37 enplegu (-% 14,2).

Nabarmentzekoak dira, bereziki, Merkataritzan, Osasunean eta Jarduera profesional, zientifiko eta teknikoetan izandako hazkunde absolutuak (975, 943, 785 eta 682 afiliatu gehiago, hurrenez hurren).

Benchmarkina. Espainiako bost hiriburu nagusien multzoan (G-5) afiliazioak % 0,7ko gorakada islatu du aurreko hilaren aldean. Madrilen eta Sevillan erregistratu da hazkunderik nabarmenena (% 0,9) eta Bartzelonan txikiena (-% 0,5). Zaragozan enplegua bere horretan mantendu da (% 0,0).

G-3ko hiriburuetan, afiliatuen kopurua, batera hartuta, % 0,4 igo da. Gasteizek baino ez ditu afiliatuak galdu (-% 0,1), eta Donostiak eta Gasteizek % 0,2 eta % 1,1 egin dute gora, hurrenez hurren.

EAEn, oro har, afiliatutako biztanleria % 0,3 igo da hilabete batetik bestera. Lurraldean arabera, afiliazioak gora egin du Bizkaietan eta Gipuzkoan, % 0,8 eta % 0,3, hurrenez hurren. Araban -% 1,3 jaitsi da.

Erregistratutako kontratuak

Urrian 15.798 kontratu formalizatu ziren Bilboko enpresetan, hau da, aurreko urteko hilabete berean baino % 17,8 eta 2.383 kontratu gehiago. Urtetik urtera areagotu egin dira gizonen eta emakumeen egindako kontratuak: 1.184 eta 1.199 gehiago, hurrenez hurren.

Adin-tartean arabera, gazteenei egindako kontratuak igo dira, % 26,1 gehiago, hau da, 826 kontratu. Horrez gain, 25-44 urte arteko taldean ere

Afiliatuak, jarduera-sektoreen arabera

Hilabete arteko Δ

Urria	195.997 pertsona
	% 1,4 ▲
Zerbitzuak	% 1,6 ▲
Eraikuntza	% 0,7 ▲
Industria	% 0,1 ▲
Lehen sektorea	% 20,0 ▼

Benchmarkina

Hilabete arteko Δ

Bilbo	% 1,4 ▲
G-5	% 0,7 ▲
G-3	% 0,4 ▲

G-5: Madril, Bartzelona, Valentzia, Sevilla eta Zaragoza
G-3: Donostia, Gasteiz eta Iruñea

Erregistratutako kontratuak

Urte artekoa Δ

Urria	15.798 pertsona
	% 17,8 ▲
Emakumeak	% 15,7 ▲
Gizonak	% 20,4 ▲
Lehen sektorea	% 36,8 ▲
Industria	% 2,8 ▲
Eraikuntza	% 3,0 ▼
Zerbitzuak	% 19,1 ▲
Kontratututako pertsonak	% 10,2 ▲

gora egin dute kontratuak % 11,7 (777 gehiago) eta 45 urteko eta gehiagoko taldean % 21,7 (780 gehiago). Erregistratutako kontratuen % 47,1 dagokio 25-44 urteko adin-tarteari (7.433 kontratu), % 25,3, berriz, gazteenei (3.992) eta gainerako % 27,7a, ordea, 45 urte eta gehiagokoei (4.373).

Eraikuntzan izan ezik (-% 3,0 eta 11 gutxiago), areagotu egin dira sektore guztietan: Zerbitzuetan % 19,1 eta 2.370 kontratu gutxiago, Eraikuntzan % 2,8 eta 17 gutxiago eta Lehen Sektorean % 36,8 eta 7 gutxiago.

Urriko aldi baterako kontratuak kontratu guztien % 76,4 izan dira. 10.781 pertsona kontratatu dira eta % 54,3 emakumeak dira. Hau da kontratu-txandakatzearen indizea: pertsona bakoitzeko 1,47 kontratu.

MERKATARITZA

Txikizkako merkataritza

Bizkaiko txikizkako merkataritzaren sektoreak urte arteko % 4,2ko hazkundera izan du salmentetan hirugarren hiru hilekoan. Erregai-zerbitzuzuguneetan automobilgintzarako egindako erregaiaren salmenta kontuan izan gabe, salmentek % 4,5 egin dute gora. Aurreko hiruhilekoarekin alderatuta, % 2,0 handitu dira salmentak.

Sektoreen arabera, urtetik urtera behera egin dute automoziorako erregaiaren salmentak (-% 1,7), eta gora egin dute elikagaien salmentak eta gainerako produktuenak (% 2,6 eta % 6,5, hurrenez hurren).

Bizkaiko txikizkako merkataritzako sektoreko landunak % 0,8 areagotu dira 2023ko hirugarren hiruhilekoarekin alderatuta.

EAEko salmentek gora egin dute % 4,2. Lurraldeka, Gipuzkoan (% 4,7) egin dute gora, eta Araban (% 2,9).

Saltoki handiak eta elikagaien kateak

Bizkaiko saltoki handietako eta elikadura-kateetako salmentek, urrian, % 3,0 egin dute gora urte batetik bestera, lan-egutegi homogeenari dagokionez. Aurreko hilabetearekin alderatuta, -% 0,5 murriztu dira salmentak.

Elikagaien salmentek % 3,3 egin dute gora 2023ko urriarekin alderatuta, eta gainerako produktuak maila berean mantendu dira (% 2,5) aldi berean.

Bizkaiko saltoki handietan lanean ari direnen indizeak urte arteko % 0,3ko gorakada izan du.

Lurraldeka, saltoki handietako eta elikagaien kateetako salmentek gora egin dute urtetik urtera Gipuzkoan (% 1,0) eta Araban (% 1,6). EAEn, orokorrean, % 2,2 egin dute gora.

Txikizkako merkataritza Bizkaia

Urte artekoa Δ

III. hiruhilekoa	109,4 adierazle orokorra
	% 4,2 ▲
- Elikadura	% 2,6 ▲
- Gainerako produktuak	% 6,5 ▲
- Ibilgailuetarako erregaia	% 1,7 ▼
Gasolina-zerbitzuzugunerik gabe	% 4,5 ▲
Landunak	% 0,8 ▲

Saltoki handiak Bizkaia

Urte artekoa Δ

Urria	103,2
Salmenta-indizea	% 3,0 ▲
- Elikadura	% 3,3 ▲
- Gainerako produktuak	% 2,5 ▲
Landunak	% 0,3 ▲

TURISMOA

Bilboko hotel-establezimenduetan 203.971 ostatu-gau erregistratu dira urrian, hau da, $-0,9\%$ ko beherakada egon da urtetik urtera (1.906 ostatu-gau gutxiago). Murrizketa hori atzerritarren artean soilik gertatu da ($-2,9\%$).

Bidaiarien sarrerak ere behera egin du ($-3,1\%$). Estatuko bidaiarien ($-4,9\%$) zein atzerrikoen ($-1,5\%$) presentzia jaitsi egin da, zeinak urrian Bilboko hotel establezimenduetan izandako sarrera guztien % 54,5 izan baitira.

Hiriko hoteletan ostatu hartutako bidaiariei dagokienez, Madrilgo Erkidegokoak izan dira ugarienak (% 25,6), gero EAEkoak (% 13,0), Kataluniakoak (% 12,7) eta Andaluziakoak (% 12,6). Atzerriko bidaiariei dagokienez, jatorri haueetatik datozenak izan dira ugarienak: AEBak (% 12,1), Alemania (% 10,6), Frantzia (% 10,0) eta Erresuma Batua (% 8,2).

Gorakada txiki bat izan da batez besteko egonaldian eta bidaiari bakoitzeko 2,02 ostatu-gau daude.

Logela eskuragarriko diru-sarrerak 107,7 eurokoak dira eta % 7,7 handitu dira. Bestalde, hoteletako batez besteko tarifak 129,2 eurokoak dira (+% 6,5).

Apartamentu turistikoaren establezimenduek 10.333 sarrera erregistratu dituzte guztira urrian, hau da, % 34,9 gehiago eta 24.059 gaualdi gehiago, eta 2023ko urrian baino % 33 gehiago.

Oro har, hotelak eta apartamentu turistikoak batuta, urrian 111.127 sarrera eta 228.030 gaualdi izan dira (urte batetik bestera $-0,5\%$ eta $+1,8\%$ hurrenez hurren).

Benchmarkina. Euskal hiriburuen multzoan (G-3), hoteletako ostatu-gauen bilakaera positiboa izan da, urtetik urtera % 5,9 hazi da eta. Gora egin dute Gasteizen (% 4,6), Donostian (% 6,2) eta Iruñean (% 6,5).

EAE osoan gorakada % 1,7koa izan da aurreko urteko urriko datuen aldean. Lurraldeka, Bizkaian baino ez dute ostatu-gauak behera egin ($-1,3\%$).

Bestalde, Estatuko hiriburu nagusietan (G-5) ostatu-gauak % 3,3ko gorakada izan dute. Bartzelonan izan ezik ($-2,1\%$), ostatu-gauak gora egin dute taldeko hiriburu guztietan. Madrilen izan da gorakadarik handiena: % 8,0.

Ostatu-gauak

Urte artekoa Δ

Urria	203.971 ostatu-gau	
		% 0,9 ▼
Hiru izar eta gehiagoko hotelak		% 3,0 ▼
Gainerako hotelak eta ostatuak		% 5,6 ▲

Bidaiarien sarrera

Urte artekoa Δ

Urria	100.794 sarrera	
		% 3,1 ▼
Nazionalak		% 4,9 ▼
Atzerritarrak		% 1,5 ▼

Batez besteko egonaldia

Urte artekoa Δ

Urria	2,02 ostatu-gau/bidaiari	
		% 2,02 ▲

Sektorearen errentagarritasun-adierazleak

Urte artekoa Δ

Logela bakoitzeko eguneko batez besteko tarifa (€)		% 6,5 ▲
Diru-sarrerak libre dagoen logelako (€)		% 7,7 ▲

Apartamentos turísticos

Urte artekoa Δ

Urria		
Ostatu-gauak		% 33,0 ▲
Sarrerak		% 34,9 ▲

Apartamentu turistikoak: "gutxienez logela, bainugela, egongela-jangela eta sukaldearekin osatutako ostatu-unitateez osatutako establezimenduak, multzo independente gisa eskainita eta enpresa-ustiapeneko unitatearen printzipioaren arabera kudeatuta, modu profesionalen eta ohikoan aldi baterako ostalua ematera bideratzen direnak, egoitza aldatu gabe".

198/2013 DEKRETUA, apirilaren 16koa, aparkamendu turistikoak arautzen dituenak.

(Ez dira sartzen erabilera turistikorako etxebizitza pribatuak).

Benchmarkina

Urte artekoa Δ

Bilbo		% 0,9 ▼
G-5		% 3,3 ▲
G-3		% 5,9 ▲

G-5: Madril, Bartzelona, Valentzia, Sevilla eta Zaragoza
G-3: Donostia, Gasteiz eta Iruñea

EKONOMIA

Zerbitzuetako salmenta-indizea

Merkatuko beste zerbitzu batzuen sektoreko salmentak urterik urte $-0,1$ gutxitu dira hirugarren hiruhilekoan; behera egiten duen lehen aldia da, hamahiru hilabetez jarraian gora egin ostean.

Ostalaritzan izan ezik ($+2,5$), jarduera-adar guztiak behera egin dute urterik urte: Informazioa eta komunikazioak $-0,8$, Garraioa eta biltegitratzeak eta Jarduera profesionalak, zientifikoak eta teknikoak $-0,7$, bi kasuetan, eta Administrazio-jarduerak $-0,1$.

Landunak $0,2$ ugaritu dira urtetik urtera.

Arabako beste zerbitzuen salmenten-indizeak $1,6$ egin du gora, Gipuzkoan $0,1$ eta EAEn $0,2$.

Merkatuko zerbitzuen salmentak. Bizkaia

Urte artekoa Δ

III. hiruhilekoa	116,7
Salmenta-indizea	$0,1$ ▼
Landunak	$0,2$ ▲

GARRAIOA ETA MUGIKORTASUNA

Aireko garraioa

Bilboko aireportuak 624.262 bidaiari izan ditu urrian (iritsierak eta irteerak kontuan hartuta), hau da, aurreko urteko hilabete berean baino $2,1$ eta 12.603 bidaiari gehiago. Emaiza horiei esker aireportuak urriko daturik onena lortu du martxan jarri zenetik.

Hegaldi nazionaletako bidaiarien kopuruak behera egin du, izan ere, 3.746 bidaiari gutxiago izan dira ($-1,1$); hala ere, nazioarteko bidaiarien kopuruak gora egin du $6,5$ eta 16.932 bidaiari gehiago izan dira.

Hilean zehar egindako hegaldiak, iritsieren eta irteeren artean, 4.754 izan dira ($-5,2$), eta garraiatutako salgaiak igo dira ($38,4$).

Urtarriletik urrira 5.801.968 bidaiari metatu dira, aurreko urteko aldi berean baino $7,2$ gehiago, hau da, 388.444 bidaiari gehiago.

Benchmarkina. Espainiako bost hiri nagusiei dagokienez (G-5), urtetik urtera $6,7$ ko igoera kontabilizatu da. Taldeko aireportu guztietan bidaiarien kopuruak gora egin du. Sevillan izan da hazkunderik nabarmenena ($8,8$) eta Zaragozan baxuena ($3,8$).

G-3 multzoan, bidaiarien trafikoari begira, $-6,4$ gutxitu da. Iruñean $5,0$ jaitsi da, Donostian $-5,5$ eta Gasteizen $-8,7$.

Aireko garraioa

Urte artekoa Δ

Urria	624.262 bidaiari
	$2,1$ ▲
Nazionalak	$1,1$ ▼
Nazioartekoak	$6,5$ ▲
Salgaiak (kg)	$38,4$ ▲
Hegaldiak	$5,2$ ▼

Benchmarkina

Urte artekoa Δ

Bilbo	$2,1$ ▲
G-5	$6,7$ ▲
G-3	$6,4$ ▼

G-5: Madril, Bartzelona, Valentzia, Sevilla eta Zaragoza
G-3: Donostia, Gasteiz eta Iruñea

Itsas garraioa

Bilboko Portuak 2,9 milioi tonako trafikoa izan du urrian, hau da, % 3,7 gehiago aurreko urteko hilabete berberarekin alderatuta.

Solteko salgai likidoen trafikoa (petrolio eta gasa, funtsean) portuan urrian kudeatutako salgaien % 60,2 izan da, eta urte arteko -% 2,1ko beherakada izan du. Solteko gaien trafikoa % 32,6 igo zen (zerealak, soja eta ikatza, besteak beste), eta salgai orokorrak % 5,3.

Urrian 8 itsas bidaia erregistratu dira.

Metatutako datuari dagokionez, urtarriletik urrira, 29,3 milioi tona lortu dira portuko trafikoa, aurreko urteko aldi berean baino % 5,3 gehiago.

Itsas garraioa Urria

Urte artekoa Δ

Portuko trafikoa	2,9 milioi tona
	% 3,7 ▲
Bidaiariak garraiatzea	28.025 bidaiari
	% 23,6 ▼
Itsas bidaiariak (kop.)	12.374 itsas bidaiari
	% 50,5 ▼

Metropoli-garraioa

Aurten (urtarriletik URRIRA) Bilboko hiri- eta metropoli-garraioetako erabiltzaileen kopurua (Metro Bilbao, Bilbobus eta EuskoTran) guztira, 90,3 milioi bidaiarira heldu zen; beraz, % 3,7 igo da aurreko urtearekin alderatuta.

Datu horrek esan nahi du, gainera, 3.287.800 bidaiari gehiago daudela 2019ko aldi berean erregistratutakoa baino (% 3,8 gehiago), beraz, serie historikoko daturik onena da.

Metro Bilbaok bidaiari guztien (73 milioi) % 81 jaso ditu, hau da, % 9,0ko igoera izan du urtetik urtera.

Bilbobusek, bidaiarien % 16,1 hartzen dituenak (14,6 milioi), -% 18,0ko beherakada izan du (grebak eraginda).

EuskoTranen, bidaiarien kopurua % 17,7 handitu da, eta, guztira, 2,7 milioi bidaiari garraiatu ditu.

Hiri-eta metropoli-garraioa

Urte artekoa Δ

2024 (urt-ira)	90,3 milioi bidaiari
	% 3,7 ▲
Bilbobus	% 18,0 ▼
Metro Bilbao	% 9,0 ▲
Eusko Tran	% 17,7 ▲

ADIERAZLEEN TAULA

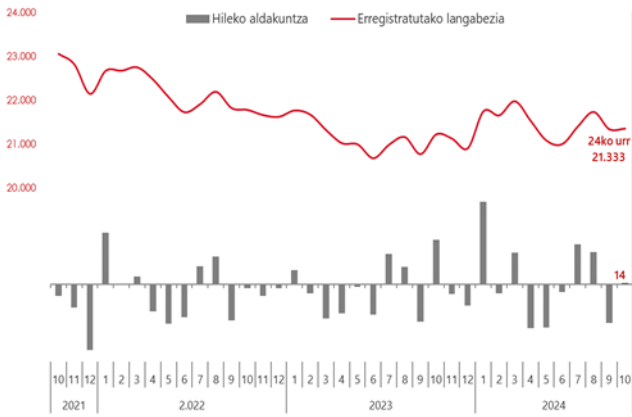
	Azken datua	Urtetik urterako aldakuntza (%) *aurreko aldia	Azken datuaren data
Lan-merkatua			
Erregistratutako langabeak (kop.)	21.333	0,1*	2024ko urria
Afiliatutako biztanleak (kop.)**	195.997	1,4*	2024ko urria
Erregistratutako kontratuak (kop.)**	15.798	17,8	2024ko urria
Biztanleria aktiboa (milakotan)	176,7	-1,51*	2024ko III. HH
Biztanleria landuna (milakotan)	161,6	-0,6*	2024ko III. HH
Langabeak (milakotan)	15,0	-10,7*	2024ko III. HH
BAlko langabezia-tasa (%)	8,51	-0,84 p.p.*	2024ko III. HH
Merkataritza			
Konsumoko prezioen indizea (KPI)***	116,2	0,5*	2024ko urria
Afiliatuak**	20.209	5,1	2024ko urria
Txikizkako merkataritzako salmentak (indizea)***	109,4	4,2	2024ko III. HH
Saltoki handietako eta elikagaien kateetako salmentak	103,2	3,0	2024ko urria
Turismoa			
Bidaia-arien sarrera	100.794	-3,1	2024ko urria
Ostatu-gauak	203.971	-0,9	2024ko urria
Batez besteko egonaldia (ostatu-gauak/bidaia-aria)	2,02	2,02	2024ko urria
Hoteletako okupazio-maila (%)	64,6	-1,7 p.p.	2024ko urria
Diru-sarrerak libre dagoen logelako (€)	107,74	7,7	2024ko urria
Ekonomia eta enpresa			
Bizkaiko BPGd	104,0	1,9	2024ko II. HH
Industria-produkzioa (indizea)***	110,9	-2,3	2024ko iraila
Merkataritza-sozietate berriak	652	7,8	2024ko I., II. eta III. HH
Zerbitzuetako salmentak (indizea)***	116,7	-0,1	2024ko III. HH
Etxebizitza librearen batez besteko prezioa (€/m ²)	3.043,0	3,5	2024ko III. HH
Garraioa			
Bidaia-arien aire bidezko garraioa	624.262	2,1	2024ko urria
Hegaldiak	4.754	-5,2	2024ko urria
Salgaien itsas garraioa (milioi tonatan)	2,9	3,7	2024ko urria

* Aldakuntza-tasa aurreko epearen aldean. ** Bilboko enpresetan. *** Bizkaia-ri dagokiona.

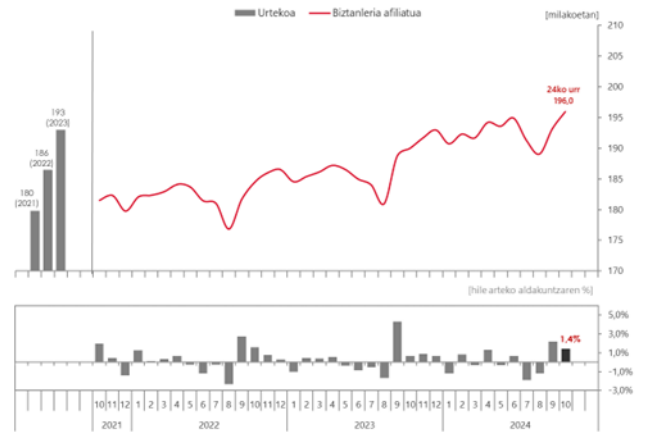
Iturriak: Geuk egina, Eustaten, ElNren, Inklusio, Gizarte Segurantzza eta Migrazio Ministerioaren, Eusko Jaurlaritzaren, Lanbideren, EEZPren, Merkataritza Erregistroaren, AENAREN, Estatuko Portuen, Bizkaiko Foru Aldundiaren eta Bizkaiko Garraio Partzuergoaren datuetan oinarrituta.

GRAFIKOAK

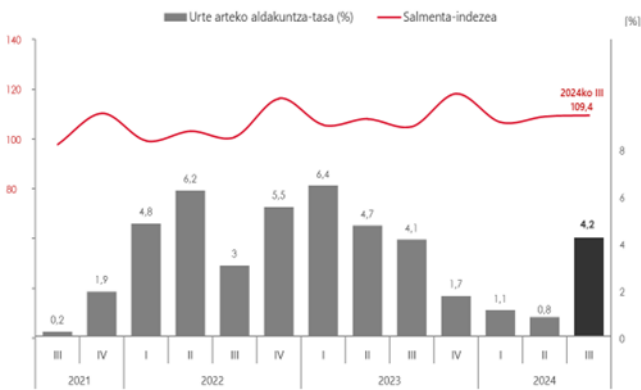
Erregistratutako langabezia



Afiliatuak



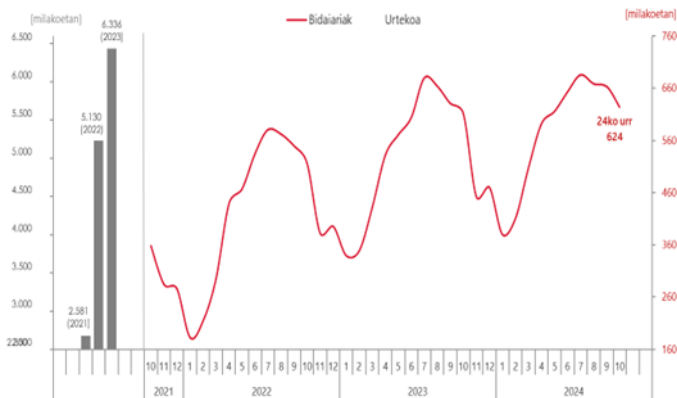
Txikizkako merkataritza



Salmentak saltoki handietan eta elikagaien kateetan



Aireportuko bidaiariak



Portuko garraioa

